



ทปอ

ที่ประชุมอธิการบดีแห่งประเทศไทย
Council of University Presidents of Thailand

ระบบ TCAS64

จำนวนนักเรียนที่ได้รับข้อมูลจากฐาน iCAS ของ สพฐ.

ข้อมูลจากฐาน ICAS ของ สพฐ. แยกตามสังกัด ณ วันที่ 23 ธันวาคม 2563

| ลำดับ | รหัสสังกัด | สังกัด | TCAS62: GPAX5 | | TCAS62: GPAX6 | | TCAS63: GPAX5 | | TCAS63: GPAX6 | | TCAS64 : GPAX5 | |
|-------|------------|---|---------------|----------------|---------------|----------------|---------------|----------------|---------------|----------------|----------------|----------------|
| | | | จำนวนโรงเรียน | จำนวน(records) | จำนวนโรงเรียน | จำนวน(records) | จำนวนโรงเรียน | จำนวน(records) | จำนวนโรงเรียน | จำนวน(records) | จำนวนโรงเรียน | จำนวน(records) |
| 1 | 10 | สำนักงานคณะกรรมการการศึกษาขั้นพื้นฐาน | 2,528 | 300,269 | 2,428 | 287,654 | 2,454 | 286,644 | 2,470 | 266,150 | 2,422 | 287,894 |
| 2 | 11 | สำนักงานคณะกรรมการส่งเสริมการศึกษาเอกชน | 539 | 43,605 | 490 | 43,245 | 605 | 45,488 | 641 | 46,782 | 657 | 49,240 |
| 3 | 12 | สำนักงานส่งเสริมการศึกษานอกระบบและการศึกษาตามอัธยาศัย | 931 | 133,411 | 930 | 145,529 | 931 | 71,800 | 926 | 61,998 | 926 | 59,567 |
| 4 | 13 | สำนักงานคณะกรรมการการอาชีวศึกษา | 784 | 184,780 | 736 | 173,769 | 763 | 189,545 | 813 | 105,698 | 784 | 233,810 |
| 5 | 14 | กระทรวงการอุดมศึกษา วิทยาศาสตร์ วิจัย และนวัตกรรม | 37 | 5,773 | 27 | 4,287 | 36 | 6,675 | 37 | 5,410 | 41 | 6,829 |
| 6 | 15 | โรงเรียนมหิดลวิทยานุสรณ์ | 1 | 236 | 1 | 236 | 1 | 236 | 1 | 236 | 1 | 237 |
| 7 | 30 | กรมส่งเสริมการปกครองท้องถิ่น | 355 | 22,756 | 337 | 21,309 | 360 | 24,159 | 360 | 20,872 | 359 | 23,375 |
| 8 | 31 | สำนักงานศึกษากรุงเทพมหานคร | 9 | 1,003 | 9 | 908 | 9 | 912 | 9 | 803 | 9 | 1,167 |
| 9 | 33 | โรงเรียนช่างการไฟฟ้าส่วนภูมิภาค | 1 | 54 | 1 | 54 | 1 | 2 | 0 | 0 | 0 | 0 |
| 10 | 55 | สถาบันวิชาการป้องกันประเทศ กองบัญชาการกองทัพไทย | 2 | 1,199 | 2 | 1,199 | 2 | 1,180 | 2 | 1,171 | 1 | 790 |
| 11 | 56 | กองทัพบก | 0 | 0 | 0 | 0 | 0 | 0 | 0 | 0 | 0 | 0 |
| 12 | 56 | กองทัพเรือ | 0 | 0 | 0 | 0 | 0 | 0 | 0 | 0 | 1 | 15 |
| 13 | 57 | ดุริยางค์ทหารเรือ | 1 | 17 | 0 | 0 | 0 | 0 | 0 | 0 | 0 | 0 |
| 14 | 58 | กองทัพอากาศ | 1 | 14 | 0 | 0 | 1 | 13 | 1 | 13 | 1 | 15 |
| 15 | 60 | มหาวิทยาลัยการกีฬาแห่งชาติ | 11 | 557 | 11 | 535 | 34 | 576 | 11 | 550 | 11 | 596 |
| 16 | 65 | สถาบันบัณฑิตพัฒนศิลป์ | 12 | 973 | 13 | 1,151 | 15 | 1,125 | 15 | 813 | 15 | 1,125 |
| 17 | 70 | สำนักงานพระพุทธศาสนาแห่งชาติ | 175 | 1,740 | 223 | 4,171 | 265 | 2,639 | 293 | 2,795 | 289 | 2,999 |
| | | รวม | 5,387 | 696,387 | 5,208 | 684,047 | 5,477 | 630,994 | 5,579 | 513,291 | 5,517 | 667,659 |
| | | | | | -179 | -12,340 | 269 | -53,053 | 102 | -117,703 | -62 | 154,368 |

ปัญหาที่พบในการ Cleansing DATA ปกศ. 2563

1. ข้อมูลซ้ำ จำนวน 28,309 รายการจาก 20 โรงเรียน จากข้อมูลที่ส่งทั้งหมด 695,968 รายการ
2. โรงเรียนมีหลายรหัส จำนวน 20 โรงเรียน
3. รหัสโรงเรียนไม่ตรงกับที่เคยมีในระบบ TCAS
 1. Update ในฐานข้อมูลของ สพฐ. ปกศ. เก่า จำนวน 5,327 รายการ
 2. Update ในฐานข้อมูลผู้สมัคร TCAS ปีเก่า จำนวน 501 รายการ
4. รหัสโรงเรียนไม่มีในระบบ TCAS (เพิ่มใหม่) 13 โรงเรียน
5. ปีการศึกษาที่ไม่ถูกต้อง (Empty, หรือ ปกศ. มากกว่า 2563) จำนวน 203,365 รายการ แก้เป็น ปกศ. 2563
6. ภาคเรียนที่จบไม่ถูกต้อง (ไม่ใช่ 1 หรือ 2) จำนวน 246,846 รายการ โดย ปกศ. 2563 แก้เป็น 1 นอกนั้น แก้เป็น 2
7. รหัสหลักสูตรไม่ถูกต้อง (Empty, -, 01, 1.00, 11) จำนวน 813 รายการ โดยแก้เป็น 1 ทั้งหมด
8. อักขระพิเศษ ได้แก่ **double quote** = 8828 รายการ **dash** = 3,266 รายการ **comma** = 23 รายการ และ **Enter** = 1 รายการ

แก้ไขข้อมูลเพิ่มเติม รอบวันที่ 2 มกราคม 2564

| สังกัด | เพิ่ม | | ลบ | | แก้ไข | |
|--------------|----------|--------------|-----------|------------|-----------|--------------|
| | โรงเรียน | รายการ | โรงเรียน | รายการ | โรงเรียน | รายการ |
| สช | 5 | 373 | | | | |
| อว | 1 | 222 | | | 1 | 588 |
| สพม | 1 | 3 | 1 | 254 | 1 | 282 |
| อปท | | | | | 15 | 1,949 |
| กรมยุทธศึกษา | 1 | 591 | | | | |
| พศ | | | 12 | 158 | 3 | 25 |
| รวม | 8 | 1,189 | 13 | 412 | 20 | 2,844 |

จำนวนผู้ลงทะเบียนที่ได้รับการอนุมัติให้ใช้งานระบบ TCAS

ข้อมูล ณ วันที่ 28 กุมภาพันธ์ 2564

| รายการ | TCAS62 | | TCAS63 | | TCAS64 | |
|---------------------|----------------|--------------|----------------|--------------|----------------|--------------|
| | จำนวนนักเรียน | ร้อยละ | จำนวนนักเรียน | ร้อยละ | จำนวนนักเรียน | ร้อยละ |
| ม. 6 | 273,327 | 88.0 | 261,057 | 81.8 | 223,757 | 88.7 |
| เด็กชีว ปี 1 | 26,998 | 8.7 | 43,232 | 13.5 | 19,958 | 7.9 |
| เด็กชีว ปี 2 | 5,763 | 1.9 | 9,008 | 2.8 | 5,613 | 2.2 |
| เด็กชีว ปี 3 ขึ้นไป | 4,511 | 1.4 | 6,009 | 1.9 | 2,898 | 1.2 |
| รวม | 310,599 | 100.0 | 319,306 | 100.0 | 252,226 | 100.0 |

อนุมัติการลงทะเบียนใช้งานระบบ TCAS64 = 78.99% เทียบกับ TCAS63

การเข้าศึกษาในระบบ TCAS63 แยกสังกัด

| ลำดับ | รหัส สังกัด | สังกัด | ลงทะเบียน | | | สมัคร (คน) | ผ่านคัดเลือก (คน) | มีสิทธิ์เข้าศึกษา | | |
|-------|----------------|---|----------------|---------------|----------------|----------------|----------------------|-------------------|--------------------|-----------------------|
| | | | ม. 6 | เด็กชิว | รวม | | | (คน) | %เทียบกับลงทะเบียน | %เทียบผ่านการคัดเลือก |
| 1 | 10 | สำนักงานคณะกรรมการการศึกษาขั้นพื้นฐาน | 203,418 | 42,489 | 245,907 | 197,480 | 174,824 | 154,397 | 62.8% | 88.3% |
| 2 | 11 | สำนักงานคณะกรรมการส่งเสริมการศึกษาเอกชน | 33,829 | 9,100 | 42,929 | 34,881 | 31,156 | 28,414 | 66.2% | 91.2% |
| 3 | 12 | สำนักงานส่งเสริมการศึกษานอกระบบและการศึกษาตามอัธยาศัย | 718 | 463 | 1,181 | 766 | 661 | 610 | 51.7% | 92.3% |
| 4 | 13 | สำนักงานคณะกรรมการการอาชีวศึกษา | 4,923 | 2,365 | 7,288 | 4,069 | 3,440 | 2,973 | 40.8% | 86.4% |
| 5 | 14 | กระทรวงการอุดมศึกษา วิทยาศาสตร์ วิจัย และนวัตกรรม | 5,220 | 1,566 | 6,786 | 5,683 | 5,191 | 4,779 | 70.4% | 92.1% |
| 6 | 15 | โรงเรียนมหิดลวิทยานุสรณ์ | 236 | 37 | 273 | 251 | 237 | 226 | 82.8% | 95.4% |
| 7 | 30 | กรมส่งเสริมการปกครองท้องถิ่น | 10,450 | 1,720 | 12,170 | 9,531 | 8,463 | 7,599 | 62.4% | 89.8% |
| 8 | 31 | สำนักการศึกษากรุงเทพมหานคร | 618 | 107 | 725 | 580 | 498 | 431 | 59.4% | 86.5% |
| 9 | 33 | โรงเรียนช่างการไฟฟ้าส่วนภูมิภาค | 5 | 2 | 7 | 5 | 5 | 5 | 71.4% | 100.0% |
| 10 | 55 | สถาบันวิชาการป้องกันประเทศ กองบัญชาการกองทัพไทย | 73 | 56 | 129 | 56 | 43 | 36 | 27.9% | 83.7% |
| 11 | 56 | กองทัพบก | 0 | 6 | 6 | 6 | 6 | 6 | 100.0% | 100.0% |
| 12 | 57 | กองทัพเรือ | 0 | 3 | 3 | 3 | 3 | 3 | 100.0% | 100.0% |
| 13 | 58 | กองทัพอากาศ | 0 | 0 | 0 | 0 | 0 | 0 | - | - |
| 14 | 60 | มหาวิทยาลัยการกีฬาแห่งชาติ | 184 | 20 | 204 | 162 | 129 | 117 | 57.4% | 90.7% |
| 15 | 65 | สถาบันบัณฑิตพัฒนศิลป์ | 322 | 74 | 396 | 327 | 276 | 264 | 66.7% | 95.7% |
| 16 | 70 | สำนักงานพระพุทธศาสนาแห่งชาติ | 219 | 49 | 268 | 185 | 166 | 150 | 56.0% | 90.4% |
| 17 | - | อื่นๆ | 842 | 192 | 1,034 | 694 | 695 | 621 | 60.1% | 89.4% |
| | | รวม | 261,057 | 58,249 | 319,306 | 254,679 | 225,793 | 200,631 | 62.8% | 88.9% |

จำนวนผู้ที่ได้รับการอนุมัติที่อยู่ในฐาน iCAS

ข้อมูล ณ วันที่ 28 กุมภาพันธ์ 2564

| รายการ | TCAS63 | TCAS64 |
|-------------------------------------|---------------|---------------|
| ผู้ลงทะเบียนที่ได้รับอนุมัติทั้งหมด | 319,306 คน | 252,226 คน |
| ผู้ลงทะเบียนที่อยู่ในฐาน iCAS | 303,120 คน | 242,917 คน |
| | 94.93% | 96.31% |
| ผู้ลงทะเบียนที่ไม่อยู่ในฐาน iCAS | 16,186 คน | 9,309 คน |
| | 5.07% | 3.69% |

จำนวนผู้ได้รับการอนุมัติ TCAS64 ในฐาน iCAS แยกสังกัด

ข้อมูล ณ วันที่ 28 กุมภาพันธ์ 2564

| ลำดับ | รหัส สังกัด | สังกัด | จำนวนอนุมัติการลงทะเบียน (คน) ณ วันที่ 28 กุมภาพันธ์ 2564 | | | | | | | | | | | | | | | | |
|-------|----------------|---|---|--------|-------|-------|---------|-----------------|--------|-------|-------|---------|-------|-------|------------------------------------|-------|-------|-------|--------|
| | | | รวมทั้งหมดที่อนุมัติลงทะเบียนแล้ว | | | | | พบข้อมูลใน iCAS | | | | | | | ไม่พบใน iCAS / แอดมิท ทอป. อนุมัติ | | | | |
| | | | 2563 | 2562 | 2561 | อื่นๆ | รวม | 2563 | 2562 | 2561 | อื่นๆ | รวม | % | 2563 | 2562 | 2561 | อื่นๆ | รวม | % |
| 1 | 10 | สำนักงานคณะกรรมการการศึกษาขั้นพื้นฐาน | 170,911 | 14,797 | 3,695 | 2,100 | 191,503 | 168,383 | 14,367 | 2,146 | 664 | 185,560 | 96.90 | 2,528 | 430 | 1,549 | 1,436 | 5,943 | 3.10 |
| 2 | 11 | สำนักงานคณะกรรมการส่งเสริมการศึกษาเอกชน | 31,357 | 3,213 | 938 | 478 | 35,986 | 30,486 | 2,903 | 580 | 169 | 34,138 | 94.86 | 871 | 310 | 358 | 309 | 1,848 | 5.14 |
| 3 | 12 | สำนักงานส่งเสริมการศึกษานอกระบบและการศึกษาตามอัธยาศัย | 282 | 100 | 37 | 46 | 465 | 222 | 81 | 34 | 0 | 337 | 72.47 | 60 | 19 | 3 | 46 | 128 | 27.53 |
| 4 | 13 | สำนักงานคณะกรรมการการอาชีวศึกษา | 4,091 | 339 | 576 | 97 | 5,103 | 3,987 | 315 | 551 | 0 | 4,853 | 95.10 | 104 | 24 | 25 | 97 | 250 | 4.90 |
| 5 | 14 | กระทรวงการอุดมศึกษา วิทยาศาสตร์ วิจัย และนวัตกรรม | 5,031 | 676 | 150 | 63 | 5,920 | 4,963 | 632 | 77 | 40 | 5,712 | 96.49 | 68 | 44 | 73 | 23 | 208 | 3.51 |
| 6 | 15 | โรงเรียนมหิดลวิทยานุสรณ์ | 226 | 12 | 2 | 2 | 242 | 224 | 12 | 2 | 2 | 240 | 99.17 | 2 | 0 | 0 | 0 | 2 | 0.83 |
| 7 | 30 | กรมส่งเสริมการปกครองท้องถิ่น | 9,987 | 598 | 171 | 74 | 10,830 | 9,849 | 594 | 120 | 60 | 10,623 | 98.09 | 138 | 4 | 51 | 14 | 207 | 1.91 |
| 8 | 31 | สำนักงานศึกษากรุงเทพมหานคร | 689 | 37 | 10 | 4 | 740 | 679 | 36 | 7 | 3 | 725 | 97.97 | 10 | 1 | 3 | 1 | 15 | 2.03 |
| 9 | 33 | โรงเรียนช่างการไฟฟ้าส่วนภูมิภาค | 4 | 1 | 0 | 0 | 5 | 1 | 0 | 0 | 0 | 1 | 20.00 | 3 | 1 | 0 | 0 | 4 | 80.00 |
| 10 | 55 | สถาบันวิชาการป้องกันประเทศ กองบัญชาการกองทัพไทย | 41 | 8 | 5 | 5 | 59 | 39 | 8 | 5 | 5 | 57 | 96.61 | 2 | 0 | 0 | 0 | 2 | 3.39 |
| 11 | 56 | กองทัพบก | 0 | 0 | 0 | 2 | 2 | 0 | 0 | 0 | 2 | 100.00 | 0 | 0 | 0 | 0 | 0 | 0 | - |
| 12 | 57 | กองทัพเรือ | 0 | 0 | 0 | 0 | 0 | 0 | 0 | 0 | 0 | - | 0 | 0 | 0 | 0 | 0 | 0 | - |
| 13 | 58 | กองทัพอากาศ | 0 | 0 | 0 | 1 | 1 | 0 | 0 | 0 | 1 | - | 0 | 0 | 0 | 0 | 0 | 0 | 0.00 |
| 14 | 60 | มหาวิทยาลัยการกีฬาแห่งชาติ | 195 | 7 | 4 | 0 | 206 | 179 | 7 | 4 | 0 | 190 | 92.23 | 16 | 0 | 0 | 0 | 16 | 7.77 |
| 15 | 65 | สถาบันบัณฑิตพัฒนศิลป์ | 301 | 24 | 6 | 7 | 338 | 292 | 23 | 4 | 4 | 323 | 95.56 | 9 | 1 | 2 | 3 | 15 | 4.44 |
| 16 | 70 | สำนักงานพระพุทธศาสนาแห่งชาติ | 140 | 20 | 5 | 4 | 169 | 129 | 18 | 5 | 3 | 155 | 91.72 | 11 | 2 | 0 | 1 | 14 | 8.28 |
| 17 | 83 | การศึกษาโดยครอบครัว (Home school) | 4 | 0 | 0 | 0 | 4 | 0 | 0 | 0 | 0 | 0 | 0.00 | 4 | 0 | 0 | 0 | 4 | 100.00 |
| 18 | 97 | ต่างประเทศ | 65 | 20 | 11 | 9 | 105 | 0 | 0 | 0 | 0 | 0 | 0.00 | 65 | 20 | 11 | 9 | 105 | 100.00 |
| 19 | 98 | GED | 433 | 106 | 3 | 6 | 548 | 0 | 0 | 0 | 0 | 0 | 0.00 | 433 | 106 | 3 | 6 | 548 | 100.00 |
| รวม | | | 223,757 | 19,958 | 5,613 | 2,898 | 252,226 | 219,433 | 18,996 | 3,535 | 953 | 242,917 | 96.31 | 4,324 | 962 | 2,078 | 1,945 | 9,309 | 3.69 |

จำนวนผู้ได้รับการอนุมัติ TCAS64 ปกศ 2563 ในฐานะ iCAS แยกสังกัด

ข้อมูล ณ วันที่ 28 กุมภาพันธ์ 2564

| ลำดับ | รหัส สังกัด | TCAS สังกัด | GPAX5 จาก iCAS | จำนวนอนุมัติการลงทะเบียน (คน) ณ วันที่ 28 กุมภาพันธ์ 2564 | | | | | | | |
|-------|----------------|---|-------------------|---|-------|----------|-----------------|----------|-----------------|--------------------|-----------------|
| | | | | รวมทั้งหมด | | | พบข้อมูลใน iCAS | | | ไม่พบข้อมูลใน iCAS | |
| | | | | 2563 | 2563 | %ใน iCAS | 2563 | %ใน iCAS | %อนุมัติทั้งหมด | 2563 | %อนุมัติทั้งหมด |
| 1 | 10 | สำนักงานคณะกรรมการการศึกษาขั้นพื้นฐาน | 287,894 | 170,911 | 59.37 | 168,383 | 58.49 | 98.52 | 2,528 | 1.48 | |
| 2 | 11 | สำนักงานคณะกรรมการส่งเสริมการศึกษาเอกชน | 49,240 | 31,357 | 63.68 | 30,486 | 61.91 | 97.22 | 871 | 2.78 | |
| 3 | 12 | สำนักงานส่งเสริมการศึกษานอกระบบและการศึกษาตามอัธยาศัย | 59,567 | 282 | 0.47 | 222 | 0.37 | 78.72 | 60 | 21.28 | |
| 4 | 13 | สำนักงานคณะกรรมการการอาชีวศึกษา | 233,810 | 4,091 | 1.75 | 3,987 | 1.71 | 97.46 | 104 | 2.54 | |
| 5 | 14 | กระทรวงการอุดมศึกษา วิทยาศาสตร์ วิจัย และนวัตกรรม | 6,829 | 5,031 | 73.67 | 4,963 | 72.68 | 98.65 | 68 | 1.35 | |
| 6 | 15 | โรงเรียนมหิดลวิทยานุสรณ์ | 237 | 226 | 95.36 | 224 | 94.51 | 99.12 | 2 | 0.88 | |
| 7 | 30 | กรมส่งเสริมการปกครองท้องถิ่น | 23,375 | 9,987 | 42.73 | 9,849 | 42.13 | 98.62 | 138 | 1.38 | |
| 8 | 31 | สำนักงานศึกษากรุงเทพมหานคร | 1,167 | 689 | 59.04 | 679 | 58.18 | 98.55 | 10 | 1.45 | |
| 9 | 33 | โรงเรียนช่างการไฟฟ้าส่วนภูมิภาค | 0 | 4 | - | 1 | - | - | 3 | - | |
| 10 | 55 | สถาบันวิชาการป้องกันประเทศ กองบัญชาการกองทัพไทย | 790 | 41 | 5.19 | 39 | 4.94 | 95.12 | 2 | 4.88 | |
| 11 | 56 | กองทัพบก | 0 | 0 | - | 0 | - | - | 0 | - | |
| 12 | 57 | กองทัพเรือ | 15 | 0 | 0.00 | 0 | 0.00 | - | 0 | - | |
| 13 | 58 | กองทัพอากาศ | 15 | 0 | 0.00 | 0 | 0.00 | - | 0 | - | |
| 14 | 60 | มหาวิทยาลัยการกีฬาแห่งชาติ | 596 | 195 | 32.72 | 179 | 30.03 | 91.79 | 16 | 8.21 | |
| 15 | 65 | สถาบันบัณฑิตพัฒนศิลป์ | 1,125 | 301 | 26.76 | 292 | 25.96 | 97.01 | 9 | 2.99 | |
| 16 | 70 | สำนักงานพระพุทธศาสนาแห่งชาติ | 2,999 | 140 | 4.67 | 129 | 4.30 | 92.14 | 11 | 7.86 | |
| 17 | 83 | การศึกษาโดยครอบครัว (Home school) | - | 4 | - | 0 | - | 0.00 | 4 | 100.00 | |
| 18 | 97 | ต่างประเทศ | - | 65 | - | 0 | - | 0.00 | 65 | 100.00 | |
| 19 | 98 | GED | - | 433 | - | 0 | - | 0.00 | 433 | 100.00 | |
| รวม | | | 667,659 | 223,757 | 33.51 | 219,433 | 32.87 | 98.07 | 4,324 | 2.97 | |

สาเหตุที่ไม่พบข้อมูลในฐาน iCAS

1. รร. **ไม่ส่ง**ข้อมูลนักเรียนบางคน หรือ ทุกคน (ทั้ง รร.)
2. รร. พิมพ์เลขประจำตัวนักเรียน**ผิด/ใช้เลขไม่ตรงกับที่นักเรียนใช้ลงทะเบียน**
3. ชื่อ/นามสกุล ในฐาน iCAS **มีอักขระพิเศษ**ที่มองด้วยตาเปล่าไม่เห็น
4. นักเรียนใช้วิธี **copy & paste** ชื่อ/นามสกุล แทนการพิมพ์ ทำให้**มีอักขระพิเศษ**ที่มองด้วยตาเปล่าไม่เห็น
5. นักเรียน และ รร. พิมพ์ชื่อ/นามสกุล **ผิด** เช่น
 1. สระ แอ : พิมพ์ สระ เอ ติดกัน 2 ตัว
 2. สระ อ่า : พิมพ์ อักษร อ์ และ สระ อา
 3. คำว่า พันธุ์ : พิมพ์ ร์ ตามด้วย สระ อุ

วัตถุประสงค์ของระบบ TCAS



1. นักเรียนอยู่ในห้องเรียน
จนจบภาคการศึกษา



2. นักเรียน 1 คน
มี 1 สิทธิ์



3. นักเรียนไม่วิ่ง
รอกสอบ

การบริหารจัดการ 1 คน มี 1 สิทธิเข้าศึกษา

ยืนยันสิทธิ์

- กดยืนยันสิทธิ์ได้เพียง 1 สาขาวิชาที่ผ่านการคัดเลือก
- เปลี่ยนแปลงการตัดสินใจได้รวม 3 ครั้งในแต่ละรอบ
- เมื่อเปลี่ยนแปลงการตัดสินใจ สาขาวิชาที่กดยืนยันไปแล้วถือว่ายกเลิก
- ไม่สามารถสมัครรอบต่อไปได้

ไม่ใช่สิทธิ์

- ไม่ต้องการเรียนในทุกสาขาวิชาที่ผ่านการคัดเลือก
- เลือกได้ทุกรอบ
- สมัครรอบต่อไปได้

สละสิทธิ์

- ยกเลิกการยืนยันสิทธิ์
- กดยสละสิทธิ์ในระบบเท่านั้น
- ขอยกเลิกการสละสิทธิ์ไม่ได้
- สละสิทธิ์ได้ 1 ครั้งเพื่อสมัครรอบต่อไป
- มี 2 ช่วงให้เลือกสละสิทธิ์ (Portfolio & Quota)
- สละสิทธิ์ครั้งที่ 2 จะสมัครรอบต่อไปไม่ได้

การเปลี่ยนแปลงใน TCAS64

1. การรวมรอบ
การสมัคร
Admission 1 &
Admission 2

2. สละสิทธิ์ในระบบ
2 ช่วง (Portfolio
& Quota)

3. ม/ส รับสมัครรอบ
Portfolio & Quota
ได้อย่างอิสระ แต่ส่งชื่อ
Clearing house ตาม
เวลาที่กำหนด

4. ปรับเนื้อหา
ข้อสอบ มอบหมาย
สสวท. ออกข้อสอบ
8 รายวิชา

กระบวนการคัดเลือก
เสร็จเดือนมิถุนายน

คงจำนวนที่นั่ง
ผู้ผ่านการคัดเลือก

สร้างแรงจูงใจให้
ม/ส เข้าร่วมมากขึ้น

มุ่งเน้นการวัดทักษะ
ความสามารถ

TCAS64 : รูปแบบการคัดเลือก 5 แบบ
สมัครคัดเลือก 4 รอบ

TCAS64: รูปแบบการคัดเลือก 5 แบบ

Portfolio

- เน้นความสามารถที่โดดเด่น
- พิจารณาจากผลงาน ไม่มีการสอบข้อเขียน หรือ สอบปฏิบัติ

Quota

- เน้นคนในพื้นที่ คุณสมบัติเฉพาะ เครือข่ายความร่วมมือ
- ใช้คะแนนสอบส่วนกลาง หรือ มหาวิทยาลัยจัดสอบเอง: GPAX, O-NET, GAT, PAT, 9 วิชาสามัญ

Admission 1

- เน้นการสอบส่วนกลาง (สทศ. และ กสพท)
- มหาวิทยาลัยกำหนดเกณฑ์คัดเลือกอย่างเป็นอิสระ: GPAX, O-NET, GAT, PAT, 9 วิชาสามัญ, ความถนัดทางการแพทย์

Admission 2

- เน้นการเรียนในชั้นเรียน
- มหาวิทยาลัยกำหนดเกณฑ์คัดเลือกร่วมกัน แบ่งเป็น 10 กลุ่ม: GPAX 20% O-NET 30% และ คะแนนสอบของ สทศ. (GAT, PAT, 9 วิชาสามัญ – เฉพาะแพทยศาสตร์) 50%

Direct Admission

- เน้นคนที่ยังไม่มีที่เรียน
- มหาวิทยาลัยกำหนดเกณฑ์คัดเลือกอย่างเป็นอิสระ: GPAX, O-NET, GAT, PAT, 9 วิชาสามัญ

TCAS64: รอบการสมัครคัดเลือก เหลือ 4 รอบ

รูปแบบ

Portfolio

Quota

Admission 1

Admission 2

Direct Admission

รอบการสมัคร

Portfolio

Quota

Admission

Direct Admission

มีเกณฑ์ Admission 1 & 2
เหมือนเดิม ประกาศผล 2 ครั้ง
เพื่อเรียกตัวสำรอง ทดแทนการ
ไม่ใช่สิทธิ์

รูปแบบที่ 1 PORTFOLIO

กลุ่มเป้าหมาย

- นักเรียนที่มีความสามารถพิเศษ

ไม่มีการจัดสอบข้อเขียน

แต่สามารถคัดเลือกผ่านการ
Audition ได้

1. ยื่นสมัครกับสถาบันอุดมศึกษา
2. ใช้แฟ้มสะสมผลงานและ Verify ว่า เป็นผลงานของตนเองจริง
3. สามารถ Pre-Screening ก่อนเรียก สัมภาษณ์ได้
4. ส่งชื่อเข้าระบบการบริหารจัดการสิทธิ์
5. ผู้สมัครเข้าระบบเพื่อยืนยันสิทธิ์ เลือก ยืนยันเพียง 1 สาขาวิชาที่ผ่านการ คัดเลือก

รูปแบบที่ 1 PORTFOLIO

- **Portfolio** คือเอกสารที่แสดงตัวตน ความรู้ ความสามารถ ทักษะ การเข้าร่วมกิจกรรม ตลอดจนรางวัลที่ได้รับ ที่มีความสอดคล้องกับสาขาวิชาที่เราจะสมัคร
- เอกสารที่จัดส่งไม่เกิน 10 หน้ากระดาษ A4 (ไม่รวมปก)
- ถ้าจะใช้คะแนน GPAX จะเป็นคะแนน 4 หรือ 5 ภาคเรียน
- รายละเอียดอื่น ๆ นำมาเพิ่มเติมในวันสอบสัมภาษณ์ได้
- การยื่น Portfolio แบบเดียวกัน ไปสมัครในหลายหลักสูตร โดยไม่ดูความสอดคล้องของตัวตนกับคุณสมบัติที่สาขาวิชาต้องการ เป็นสิ่งที่ทำให้เสียเงินโดยเปล่าประโยชน์

PORTFOLIO

Portfolio มี 2 แบบ

1. ผลงานที่สะสมมาในอดีต
ย้อนหลัง 3-4 ปี ที่เกี่ยวข้องกับ
สาขาวิชาที่ยื่นสมัคร
2. ผลงานที่สร้างตามโจทย์ที่
สาขาวิชากำหนด (แต่ละปีโจทย์
จะเปลี่ยนไป ให้ติดตามจาก
ประกาศของแต่ละสาขา)

ข้อสำคัญของการทำ Portfolio

1. ปฏิบัติตามคำสั่งที่แต่ละสถาบันกำหนด
2. เลือกผลงานที่เหมาะสมและสอดคล้องกับสาขา
โดยอธิบายสิ่งที่ได้รับจากกิจกรรม ที่ทำให้เห็นถึง
ความเหมาะสมในการเลือกเรียนสาขาวิชานั้น ๆ
3. แสดงเป้าหมายของการเรียน การทำงาน และ
เป้าหมายของชีวิต ที่สามารถประสบความสำเร็จ
ได้จากการเรียนในสาขาวิชาที่ยื่นสมัคร
4. ไม่เน้นความสวยงาม มากกว่าผลงานที่นำเสนอ

รอบ 1 Portfolio (>>>> 27 ก.พ. 64)


| กิจกรรม | ช่วงเวลา |
|---|-----------------|
| รับสมัครและคัดเลือก | สถาบันฯ กำหนด |
| ส่งรายชื่อผู้สมัครและผู้ผ่านการคัดเลือก | 19 – 20 ก.พ. 64 |
| ประกาศรายชื่อผู้ผ่านการคัดเลือก | 22 ก.พ. 64 |
| ยืนยันสิทธิ์ในระบบ | 22 – 23 ก.พ. 64 |
| สละสิทธิ์ในระบบ | 24 – 25 ก.พ. 64 |
| สถาบันฯ ประกาศรายชื่อผู้ยืนยันสิทธิ์ | 27 ก.พ. 64 |

ระบบ TCAS64 เปิดให้ลงทะเบียนตั้งแต่วันที่ 5 ม.ค. 64

| myTCAS รายการ | รูปแบบที่ 1 - Portfolio | | |
|--|-------------------------|---------------|---------------|
| | TCAS62 | TCAS63 | TCAS64 |
| จำนวนสถาบันที่เข้าร่วม | 67 | 66 | 66 |
| จำนวนสาขาวิชาที่เปิดรับ | 4,019 | 3,574 | 3,523 |
| จำนวนเรียกเก็บ | 128,984 | 138,230 | 144,993 |
| จำนวนผู้สมัคร | 134,723 | 127,190 | 151,609 |
| จำนวนผู้ผ่านการคัดเลือก | 86,777 | 78,094 | 101,097 |
| จำนวนผู้ไม่ใช่สิทธิ์ | 25,735 | 14,160 | 5,260 |
| จำนวนผู้ยืนยันสิทธิ์ | 61,042 | 63,934 | 77,990 |
| จำนวนผู้สละสิทธิ์หลังจากยืนยันสิทธิ์แล้ว | 2,853 | 3,175 | 1,574 |
| จำนวนผู้ได้สิทธิ์แล้วไม่ต้องการ | 28,588 | 17,335 | 17,847 |
| จำนวนผู้มีสิทธิ์เข้าศึกษา | 58,189 | 60,759 | 76,416 |
| จำนวนผู้สละสิทธิ์ ช่วงที่ 1 | 711 | 830 | 1,574 |
| จำนวนผู้สละสิทธิ์ ช่วงที่ 2 | 1,625 | 1,884 | |
| จำนวนผู้สละสิทธิ์ ช่วงที่ 3 | 325 | 303 | |
| จำนวนผู้สละสิทธิ์ ช่วงที่ 4 | 192 | 158 | |
| รวมจำนวนสละสิทธิ์หลังยืนยันสิทธิ์แล้ว | 2,853 | 3,175 | 1,574 |

| จำนวน สาขา | TCAS62 รูปแบบที่ 1 - Portfolio | | | | | | | TCAS63 รูปแบบที่ 1 - Portfolio | | | | | | | TCAS64 รูปแบบที่ 1 - Portfolio | | | | | | |
|---------------|--------------------------------|-------|--------|--------|---------------|-----------------------|-------------------------------|--------------------------------|-------|--------|--------|---------------|-----------------------|-------------------------------|--------------------------------|-------|--------|---------|---------------|-----------------------|-------------------------------|
| | สมัคร | % | % acc. | ผ่าน | ยื่นยันสิทธิ์ | มีสิทธิ์เข้า ศึกษา | % ไม่ ต้องการ เข้าศึกษา | สมัคร | % | % acc. | ผ่าน | ยื่นยันสิทธิ์ | มีสิทธิ์เข้า ศึกษา | % ไม่ ต้องการ เข้าศึกษา | สมัคร | % | % acc. | ผ่าน | ยื่นยันสิทธิ์ | มีสิทธิ์เข้า ศึกษา | % ไม่ ต้องการ เข้าศึกษา |
| 1 | 89,678 | 66.6% | 66.6% | 76,321 | 56,471 | 54,059 | 29.2% | 75,647 | 59.5% | 59.5% | 66,512 | 53,444 | 50,794 | 23.6% | 79,415 | 52.4% | 52.4% | 79,788 | 59,408 | 58,231 | 27.0% |
| 2 | 27,661 | 20.5% | 87.1% | 8,815 | 4,054 | 3,676 | 58.3% | 29,535 | 23.2% | 82.7% | 9,657 | 8,683 | 8,238 | 14.7% | 36,334 | 24.0% | 76.3% | 16,057 | 13,754 | 13,442 | 16.3% |
| 3 | 10,178 | 7.6% | 94.7% | 1,351 | 406 | 356 | 73.6% | 12,371 | 9.7% | 92.4% | 1,531 | 1,440 | 1,379 | 9.9% | 17,823 | 11.8% | 88.1% | 3,813 | 3,469 | 3,406 | 10.7% |
| 4 | 4,096 | 3.0% | 97.7% | 217 | 97 | 85 | 60.8% | 5,176 | 4.1% | 96.5% | 262 | 250 | 237 | 9.5% | 8,579 | 5.7% | 93.8% | 975 | 920 | 904 | 7.3% |
| 5 | 1,796 | 1.3% | 99.0% | 55 | 8 | 7 | 87.3% | 2,255 | 1.8% | 98.3% | 54 | 48 | 47 | 13.0% | 4,418 | 2.9% | 96.7% | 305 | 291 | 285 | 6.6% |
| 6 | 693 | 0.5% | 99.5% | 12 | 4 | 4 | 66.7% | 1,061 | 0.8% | 99.1% | 36 | 30 | 27 | 25.0% | 2,228 | 1.5% | 98.1% | 84 | 78 | 78 | 7.1% |
| 7 | 292 | 0.2% | 99.8% | 3 | 1 | 1 | 66.7% | 490 | 0.4% | 99.5% | 29 | 27 | 25 | 13.8% | 1,199 | 0.8% | 98.9% | 37 | 34 | 34 | 8.1% |
| 8 | 162 | 0.1% | 99.9% | 3 | 1 | 1 | 66.7% | 272 | 0.2% | 99.7% | 11 | 10 | 10 | 9.1% | 702 | 0.5% | 99.4% | 20 | 19 | 19 | 5.0% |
| 9 | 76 | 0.1% | 99.9% | | | | | 166 | 0.1% | 99.8% | 2 | 2 | 2 | 0.0% | 385 | 0.3% | 99.7% | 11 | 11 | 11 | 0.0% |
| 10 | 39 | 0.0% | 100.0% | | | | | 76 | 0.1% | 99.9% | | | | | 220 | 0.1% | 99.8% | 3 | 3 | 3 | 0.0% |
| 11 | 20 | 0.0% | 100.0% | | | | | 55 | 0.0% | 99.9% | | | | | 127 | 0.1% | 99.9% | 2 | 1 | 1 | 50.0% |
| 12 | 14 | 0.0% | 100.0% | | | | | 33 | 0.0% | 100.0% | | | | | 70 | 0.0% | 99.9% | 2 | 2 | 2 | 0.0% |
| 13 | 7 | 0.0% | 100.0% | | | | | 16 | 0.0% | 100.0% | | | | | 38 | 0.0% | 100.0% | | | | |
| 14 | 5 | 0.0% | 100.0% | | | | | 14 | 0.0% | 100.0% | | | | | 28 | 0.0% | 100.0% | | | | |
| 15 | 5 | 0.0% | 100.0% | | | | | 10 | 0.0% | 100.0% | | | | | 10 | 0.0% | 100.0% | | | | |
| 16 | 0 | 0.0% | 100.0% | | | | | 6 | 0.0% | 100.0% | | | | | 11 | 0.0% | 100.0% | | | | |
| 17 | 0 | 0.0% | 100.0% | | | | | 4 | 0.0% | 100.0% | | | | | 8 | 0.0% | 100.0% | | | | |
| 18 | 0 | 0.0% | 100.0% | | | | | 0 | 0.0% | 100.0% | | | | | 2 | 0.0% | 100.0% | | | | |
| 19 | 0 | 0.0% | 100.0% | | | | | 1 | 0.0% | 100.0% | | | | | 3 | 0.0% | 100.0% | | | | |
| 20 | 0 | 0.0% | 100.0% | | | | | 0 | 0.0% | 100.0% | | | | | 5 | 0.0% | 100.0% | | | | |
| 21 | 1 | 0.0% | 100.0% | | | | | 0 | 0.0% | 100.0% | | | | | 2 | 0.0% | 100.0% | | | | |
| 22 | | | | | | | | 1 | 0.0% | 100.0% | | | | | 1 | 0.0% | 100.0% | | | | |
| 25 | | | | | | | | 1 | 0.0% | 100.0% | | | | | 0 | 0.0% | 100.0% | | | | |
| 26 | | | | | | | | | | | | | | | 0 | 0.0% | 100.0% | | | | |
| 27 | | | | | | | | | | | | | | | 1 | 0.0% | 100.0% | | | | |
| รวม | 134,723 | | | 86,777 | 61,042 | 58,189 | 32.9% | 127,190 | | | 78,094 | 63,934 | 60,759 | 22.2% | 151,609 | | | 101,097 | 77,990 | 76,416 | 24.4% |

พฤติกรรมกรรมการสมัคร รูปแบบที่ 1 - Portfolio ที่สมัคร 1 สาขา (ข้อมูล ณ วันที่ 28 กุมภาพันธ์ 2564)

|  รายการ | รูปแบบที่ 1 Portfolio | | |
|---|-----------------------|--------|--------|
| | TCAS62 | TCAS63 | TCAS64 |
| สมัคร 1 สาขา | 89,678 | 75,647 | 79,415 |
| ผ่าน | 52,246 | 41,310 | 46,979 |
| ยืนยันสิทธิ์ | 39,756 | 34,120 | 37,511 |
| ไม่ใช้สิทธิ์ | 12,490 | 7,190 | 9,468 |
| สละสิทธิ์ | 1,145 | 1,387 | 495 |
| มีสิทธิ์เข้าศึกษา | 38,611 | 32,733 | 37,016 |
| | 97.1% | 95.9% | 98.7% |

*สละสิทธิ์ช่วง 1

รูปแบบที่ 2 QUOTA

กลุ่มเป้าหมาย

- นักเรียนที่อยู่ในเขตพื้นที่หรือภาค
- นักเรียนในโรงเรียนในเครือข่าย
- นักเรียนโครงการความสามารถพิเศษ
- นักเรียนในเขตพิเศษของประเทศ

ใช้คะแนน GPAX 5 หรือ 6 ภาค

ใช้คะแนนสอบวิชาการ

1. ยื่นสมัครกับสถาบันอุดมศึกษา
2. สถาบันอุดมศึกษากำหนดเกณฑ์การคัดเลือก อาจจะมีการใช้คะแนนสอบ
3. สถาบันอุดมศึกษา ส่งชื่อเข้าระบบการบริหารจัดการสิทธิ์
4. ผู้สมัครเข้าระบบเพื่อยืนยันสิทธิ์ เลือกยืนยันเพียง 1 สาขาวิชาที่ผ่านการคัดเลือก

TCAS63: รอบ 2 Quota

- สมัครรวม 112,407 คน ↓ (143,474)
- สมัครสูงสุด 31 รายการ ↑ (20)
- ผ่านการคัดเลือก 66,735 คน ↓ (73,675)
- เข้าศึกษา 65.7% ↓ (69.5%)

| จำนวนสาขา | TCAS62 รอบที่ 2 | | | | | | | TCAS63 รอบที่ 2 | | | | | | |
|-----------|-----------------|-------|--------|--------|--------------|-------------------|-----------------------|-----------------|-------|--------|--------|--------------|-------------------|-----------------------|
| | สมัคร | % | % acc. | ผ่าน | ยื่นข้อพิพาท | มีสิทธิ์เข้าศึกษา | % ไม่ต้องการเข้าศึกษา | สมัคร | % | % acc. | ผ่าน | ยื่นข้อพิพาท | มีสิทธิ์เข้าศึกษา | % ไม่ต้องการเข้าศึกษา |
| 1 | 58,403 | 40.7% | 40.7% | 58,637 | 48,302 | 47,031 | 19.8% | 39,271 | 34.9% | 34.9% | 54,002 | 35,092 | 33,961 | 37.1% |
| 2 | 25,584 | 17.8% | 58.5% | 14,164 | 3,793 | 3,711 | 73.8% | 19,940 | 17.7% | 52.7% | 10,199 | 8,131 | 7,812 | 23.4% |
| 3 | 14,967 | 10.4% | 69.0% | 760 | 364 | 354 | 53.4% | 13,522 | 12.0% | 64.7% | 1,924 | 1,622 | 1,563 | 18.8% |
| 4 | 16,039 | 11.2% | 80.1% | 96 | 84 | 79 | 17.7% | 16,105 | 14.3% | 79.0% | 448 | 376 | 365 | 18.5% |
| 5 | 12,440 | 8.7% | 88.8% | 12 | 8 | 6 | 50.0% | 9,106 | 8.1% | 87.1% | 112 | 94 | 92 | 17.9% |
| 6 | 8,218 | 5.7% | 94.5% | 3 | 1 | 1 | 66.7% | 5,215 | 4.6% | 91.8% | 31 | 24 | 22 | 29.0% |
| 7 | 4,012 | 2.8% | 97.3% | 2 | 1 | 1 | 50.0% | 2,792 | 2.5% | 94.3% | 12 | 10 | 10 | 16.7% |
| 8 | 1,973 | 1.4% | 98.7% | 1 | 0 | 0 | 100.0% | 2,648 | 2.4% | 96.6% | 1 | 1 | 1 | 0.0% |
| 9 | 978 | 0.7% | 99.4% | | | | | 1,688 | 1.5% | 98.1% | 1 | 1 | 1 | 0.0% |
| 10 | 444 | 0.3% | 99.7% | | | | | 698 | 0.6% | 98.7% | 1 | 1 | 1 | 0.0% |
| 11 | 235 | 0.2% | 99.9% | | | | | 350 | 0.3% | 99.0% | 0 | 0 | 0 | 0.0% |
| 12 | 94 | 0.1% | 99.9% | | | | | 186 | 0.2% | 99.2% | 1 | 1 | 0 | 100.0% |
| 13 | 49 | 0.0% | 100.0% | | | | | 108 | 0.1% | 99.3% | 2 | 1 | 1 | 50.0% |
| 14 | 20 | 0.0% | 100.0% | | | | | 70 | 0.1% | 99.4% | 1 | 1 | 0 | 100.0% |
| 15 | 6 | 0.0% | 100.0% | | | | | 46 | 0.0% | 99.4% | | | | |
| 16 | 7 | 0.0% | 100.0% | | | | | 45 | 0.0% | 99.5% | | | | |
| 17 | 3 | 0.0% | 100.0% | | | | | 93 | 0.1% | 99.5% | | | | |
| 18 | 0 | 0.0% | 100.0% | | | | | 145 | 0.1% | 99.7% | | | | |
| 19 | 1 | 0.0% | 100.0% | | | | | 79 | 0.1% | 99.7% | | | | |
| 20 | 1 | 0.0% | 100.0% | | | | | 67 | 0.1% | 99.8% | | | | |
| 21 | | | | | | | | 51 | 0.0% | 99.8% | | | | |
| 22 | | | | | | | | 64 | 0.1% | 99.9% | | | | |
| 23 | | | | | | | | 53 | 0.0% | 99.9% | | | | |
| 24 | | | | | | | | 41 | 0.0% | 100.0% | | | | |
| 25 | | | | | | | | 13 | 0.0% | 100.0% | | | | |
| 26 | | | | | | | | 6 | 0.0% | 100.0% | | | | |
| 27 | | | | | | | | 1 | 0.0% | 100.0% | | | | |
| 28 | | | | | | | | 1 | 0.0% | 100.0% | | | | |
| 29 | | | | | | | | 1 | 0.0% | 100.0% | | | | |
| 31 | | | | | | | | 2 | 0.0% | 100.0% | | | | |
| รวม | 143,474 | | | 73,675 | 52,553 | 51,183 | | 112,407 | | | 66,735 | 45,355 | 43,829 | |

รอบ 2 Quota (>>>> 15 พ.ค. 64)

| กิจกรรม | ช่วงเวลา |
|---|-----------------|
| รับสมัครและคัดเลือก | สถาบันฯ กำหนด |
| ส่งรายชื่อผู้สมัครและผู้ผ่านการคัดเลือก | 8 พ.ค. 64 |
| ประกาศรายชื่อผู้ผ่านการคัดเลือก | 10 พ.ค. 64 |
| ยืนยันสิทธิ์ในระบบ | 10 – 11 พ.ค. 64 |
| สละสิทธิ์ในระบบ | 12 – 13 พ.ค. 64 |
| สถาบันฯ ประกาศรายชื่อผู้ยืนยันสิทธิ์ | 15 พ.ค. 64 |

รูปแบบที่ 3 ADMISSION 1

กลุ่มเป้าหมาย

- นักเรียนทั่วไป
- นักเรียนในโครงการ กสพท
- นักเรียนโครงการอื่น ๆ

ใช้คะแนน GPAX 6 ภาค

ใช้คะแนนสอบวิชาการ

1. ยื่นสมัครกับ ทปอ.
student.mytcas.com
2. สถาบันอุดมศึกษากำหนดเกณฑ์การรับ
(ใช้คะแนนสอบรวมด้วย)
3. นักเรียนเลือกแบบเรียงลำดับ
4. การบริหารจัดการสิทธิ์เป็นแบบ Auto-Clearing ประกาศผลเพียง 1 สาขาวิชา
ในอันดับที่ดีที่สุดที่ผ่านการคัดเลือก

TCAS63: รอบ 3 Admission 1

- สมัครรวม 103,728 คน ↓ (108,121)
- ผ่านการคัดเลือก 70,839 คน ↑ (66,480)
- เข้าศึกษา 66.7% ↑ (62.9%)

ที่ว่างในอันดับที่ 1

TCAS62 = 3,224

TCAS63 = 2,998

| TCAS62: พฤติกรรมการสมัคร รอบที่ 3 | | | | | | | | | | |
|-----------------------------------|----------------|-------|--------|-----------|---------------|---------------|--------------|---------------|-------------------|-----------------------|
| จำนวนอันดับ | สมัคร | % | % acc. | อันดับที่ | ผ่าน | ยืนยันสิทธิ์ | กตสละสิทธิ์ | % กตสละสิทธิ์ | มีสิทธิ์เข้าศึกษา | % ไม่ต้องการเข้าศึกษา |
| 1 | 17,108 | 15.8% | 15.8% | 1 | 17,994 | 15,527 | 757 | 4.9% | 14,770 | 17.9% |
| 2 | 14,808 | 13.7% | 29.5% | 2 | 12,522 | 9,421 | 798 | 8.5% | 8,623 | 31.1% |
| 3 | 18,046 | 16.7% | 46.2% | 3 | 11,326 | 7,621 | 833 | 10.9% | 6,788 | 40.1% |
| 4 | 19,497 | 18.0% | 64.2% | 4 | 9,769 | 5,930 | 808 | 13.6% | 5,122 | 47.6% |
| 5 | 18,349 | 17.0% | 81.2% | 5 | 8,093 | 4,476 | 709 | 15.8% | 3,767 | 53.5% |
| 6 | 20,313 | 18.8% | 100.0% | 6 | 6,776 | 3,102 | 523 | 16.9% | 2,579 | 61.9% |
| รวม | 108,121 | | | | 66,480 | 46,077 | 4,428 | 9.6% | 41,649 | 37.4% |

| TCAS63: พฤติกรรมการสมัคร รอบที่ 3 ข้อมูล ณ วันที่ 10 มิถุนายน 2563 | | | | | | | | | | |
|--|----------------|-------|--------|-----------|---------------|---------------|--------------|---------------|-------------------|-----------------------|
| จำนวนอันดับ | สมัคร | % | % acc. | อันดับที่ | ผ่าน | ยืนยันสิทธิ์ | กตสละสิทธิ์ | % กตสละสิทธิ์ | มีสิทธิ์เข้าศึกษา | % ไม่ต้องการเข้าศึกษา |
| 1 | 5,377 | 5.2% | 5.2% | 1 | 19,678 | 17,439 | 759 | 4.4% | 16,680 | 15.2% |
| 2 | 7,875 | 7.6% | 12.8% | 2 | 14,382 | 11,271 | 792 | 7.0% | 10,479 | 27.1% |
| 3 | 11,484 | 11.1% | 23.8% | 3 | 12,403 | 8,709 | 876 | 10.1% | 7,833 | 36.8% |
| 4 | 13,936 | 13.4% | 37.3% | 4 | 10,150 | 6,558 | 906 | 13.8% | 5,612 | 44.7% |
| 5 | 11,344 | 10.9% | 48.2% | 5 | 7,909 | 4,767 | 709 | 14.9% | 4,058 | 48.7% |
| 6 | 53,712 | 51.8% | 100.0% | 6 | 6,317 | 3,260 | 685 | 21.0% | 2,565 | 59.4% |
| รวม | 103,728 | | | | 70,839 | 52,004 | 4,727 | 9.1% | 47,227 | 33.3% |

รูปแบบที่ 4 ADMISSION 2

กลุ่มเป้าหมาย

- นักเรียนทั่วไป
- นักเรียนโครงการอื่น ๆ

ใช้คะแนน GPAX 6 ภาค

ใช้คะแนนสอบวิชาการ

1. ยื่นสมัครกับ ทปอ. student.mytcas.com
2. สถาบันอุดมศึกษากำหนดเกณฑ์การรับร่วมกันใน 10 กลุ่มสาขา (ใช้คะแนน GPAX 20%, O-NET 30% และ GAT/PAT 50%)
3. นักเรียนเลือกแบบเรียงลำดับ
4. การบริหารจัดการสิทธิ์เป็นแบบ Auto-Clearing ประกาศผลเพียง 1 สาขาวิชาในอันดับที่ดีที่สุดที่ผ่านการคัดเลือก

องค์ประกอบและค่าร้อยละของกลุ่มสาขาวิชาในการรับบุคคลเข้าศึกษา ในสถาบันอุดมศึกษา (TCAS) รูปแบบที่ 4 (Admission 2)



ทบอ
สมาคมประมุขอธิการบดีแห่งประเทศไทย
Association of The Council of University Prudents of Thailand

myTCAS

องค์ประกอบและค่าร้อยละ ในระบบ TCAS รูปแบบที่ 4 (Admission 2)

| | |
|-------------------------------------|-------------|
| 1. GPAX | 20% |
| 2. O-NET (5 กลุ่มสาระวิชา) | 30% |
| 3. GAT (General Aptitude Test) | 10-50% |
| 4. PAT (Professional Aptitude Test) | 0-40% |
| รวม | 100% |

รหัสและชื่อวิชาสอบ O-NET, GAT/PAT

O-NET (การทดสอบทางการศึกษาระดับชาติด้านพื้นฐาน)

| | |
|---------------------------------------|-----------------------|
| (รหัส 01) ภาษาไทย | (รหัส 04) คณิตศาสตร์ |
| (รหัส 02) สังคมศึกษา | (รหัส 05) วิทยาศาสตร์ |
| (รหัส 03) ภาษาอังกฤษ | |
| *รหัส 01-05 ให้ค่าน้ำหนักแต่ละรหัส 6% | |

GAT (ความถนัดทั่วไป)

| | |
|---------------|--------------------|
| (รหัส 85) GAT | วิชาความถนัดทั่วไป |
|---------------|--------------------|

PAT (ความถนัดทางวิชาการและวิชาชีพ)

| | |
|-------------------|---------------------------------|
| (รหัส 71) PAT 1 | วัดความถนัดทางคณิตศาสตร์ |
| (รหัส 72) PAT 2 | วัดความถนัดทางวิทยาศาสตร์ |
| (รหัส 73) PAT 3 | วัดความถนัดทางวิศวกรรมศาสตร์ |
| (รหัส 74) PAT 4 | วัดความถนัดทางสถาปัตยกรรมศาสตร์ |
| (รหัส 75) PAT 5 | วัดความถนัดทางวิชาชีพครู |
| (รหัส 76) PAT 6 | วัดความถนัดทางศิลปกรรมศาสตร์ |
| PAT 7 | วัดความถนัดทางภาษาต่างประเทศ |
| (รหัส 77) PAT 7.1 | ภาษาฝรั่งเศส |
| (รหัส 78) PAT 7.2 | ภาษาเยอรมัน |
| (รหัส 79) PAT 7.3 | ภาษาญี่ปุ่น |
| (รหัส 80) PAT 7.4 | ภาษาจีน |
| (รหัส 81) PAT 7.5 | ภาษาอาหรับ |
| (รหัส 82) PAT 7.6 | ภาษาบาลี |
| (รหัส 83) PAT 7.7 | ภาษาเกาหลี |

เลือกสอบ 1 วิชา

ผู้มีสิทธิ์สอบ GAT/PAT

ต้องกำลังศึกษาระดับชั้นมัธยมศึกษาปีที่ 6 หรือเทียบเท่า
หรือผู้ที่สำเร็จการศึกษาระดับมัธยมศึกษาตอนปลายหรือเทียบเท่า

กลุ่มที่ 1 วิทยาศาสตร์สุขภาพ

1.1 สาขาศาสตร์ สาธารณสุขศาสตร์ เทคนิคการแพทย์ พยาบาลศาสตร์ วิทยาศาสตร์การกีฬา

| องค์ประกอบ | ค่าร้อยละ |
|------------|-----------|
| 1. GPAX | 20 |
| 2. O-NET | 30 |
| 3. GAT | 20 |
| 4. PAT | |
| 4.1 PAT 2 | 30 |

1.2 ทันตแพทยศาสตร์

| องค์ประกอบ | ค่าร้อยละ |
|------------|-----------|
| 1. GPAX | 20 |
| 2. O-NET | 30 |
| 3. GAT | 20 |
| 4. PAT | |
| 4.1 PAT 1 | 10 |
| 4.2 PAT 2 | 20 |

1.3 เกษษศาสตร์

| องค์ประกอบ | ค่าร้อยละ |
|------------|-----------|
| 1. GPAX | 20 |
| 2. O-NET | 30 |
| 3. GAT | 10 |
| 4. PAT | |
| 4.1 PAT 2 | 40 |

1.4 สัตวแพทยศาสตร์

| องค์ประกอบ | ค่าร้อยละ |
|------------|-----------|
| 1. GPAX | 20 |
| 2. O-NET | 30 |
| 3. GAT | 20 |
| 4. PAT | |
| 4.1 PAT 1 | 10 |
| 4.2 PAT 2 | 20 |

กลุ่มที่ 2 วิทยาศาสตร์กายภาพและชีวภาพ

2.1 วิทยาศาสตร์ ทรัพยากรธรรมชาติ

| องค์ประกอบ | ค่าร้อยละ |
|------------|-----------|
| 1. GPAX | 20 |
| 2. O-NET | 30 |
| 3. GAT | 10 |
| 4. PAT | |
| 4.1 PAT 1 | 10 |
| 4.2 PAT 2 | 30 |

2.2 เทคโนโลยีสารสนเทศ

| องค์ประกอบ | ค่าร้อยละ |
|------------|-----------|
| 1. GPAX | 20 |
| 2. O-NET | 30 |
| 3. GAT | 10 |
| 4. PAT | |
| 4.1 PAT 1 | 20 |
| 4.2 PAT 2 | 20 |

กลุ่มที่ 3 วิศวกรรมศาสตร์

องค์ประกอบ ค่าร้อยละ

| | |
|-----------|----|
| 1. GPAX | 20 |
| 2. O-NET | 30 |
| 3. GAT | 15 |
| 4. PAT | |
| 4.1 PAT 2 | 15 |
| 4.2 PAT 3 | 20 |

กลุ่มที่ 4 สถาปัตยกรรมศาสตร์

องค์ประกอบ ค่าร้อยละ

| | |
|-----------|----|
| 1. GPAX | 20 |
| 2. O-NET | 30 |
| 3. GAT | 10 |
| 4. PAT | |
| 4.1 PAT 4 | 40 |

กลุ่มที่ 5 เกษตรศาสตร์

เกษตรศาสตร์ อุตสาหกรรมเกษตร วนศาสตร์

เทคโนโลยีการเกษตร

องค์ประกอบ ค่าร้อยละ

| | |
|-----------|----|
| 1. GPAX | 20 |
| 2. O-NET | 30 |
| 3. GAT | 10 |
| 4. PAT | |
| 4.1 PAT 1 | 10 |
| 4.2 PAT 2 | 30 |

กลุ่มที่ 6 บริหาร พาณิชย์ศาสตร์ การบัญชี

การท่องเที่ยวและการโรงแรม และเศรษฐศาสตร์

6.1 บริหารธุรกิจ พาณิชย์ศาสตร์ การบัญชี เศรษฐศาสตร์

องค์ประกอบ ค่าร้อยละ

| | |
|-----------|----|
| 1. GPAX | 20 |
| 2. O-NET | 30 |
| 3. GAT | 30 |
| 4. PAT | |
| 4.1 PAT 1 | 20 |

6.2 การท่องเที่ยวและโรงแรม

6.2.1 รูปแบบที่ 1

องค์ประกอบ ค่าร้อยละ

| | |
|----------|----|
| 1. GPAX | 20 |
| 2. O-NET | 30 |
| 3. GAT | 50 |

6.2 การท่องเที่ยวและโรงแรม

6.2.2 รูปแบบที่ 2

องค์ประกอบ ค่าร้อยละ

| | |
|-----------------------------|----|
| 1. GPAX | 20 |
| 2. O-NET | 30 |
| 3. GAT | 40 |
| 4. PAT | |
| 4.1 PAT 7 (เลือก 1 วิชา) | 10 |

กลุ่มที่ 7 ครุศาสตร์ ศึกษาศาสตร์ พลศึกษา

สุศึกษา

7.1 รูปแบบที่ 1

องค์ประกอบ ค่าร้อยละ

| | |
|-----------|----|
| 1. GPAX | 20 |
| 2. O-NET | 30 |
| 3. GAT | 20 |
| 4. PAT | |
| 4.1 PAT 5 | 30 |

7.2 รูปแบบที่ 2

องค์ประกอบ ค่าร้อยละ

| | |
|---------------------------------------|----|
| 1. GPAX | 20 |
| 2. O-NET | 30 |
| 3. GAT | 10 |
| 4. PAT | |
| 4.1 PAT 5 | 20 |
| 4.2 PAT 1/2/3/4/6/7 (เลือก 1 วิชา) | 20 |

กลุ่มที่ 8 ศิลปกรรมศาสตร์

จิตรศิลป์ ศิลปะประยุกต์ ศึกษาศิลป์ นาฏศิลป์

ศิลปะการออกแบบทัศนศิลป์ และศิลปะการออกแบบ

ทัศนศิลป์

องค์ประกอบ ค่าร้อยละ

| | |
|-------------------------------|----|
| 1. GPAX | 20 |
| 2. O-NET | 30 |
| 3. GAT | 10 |
| 4. PAT | |
| 4.1 PAT 4/6 (เลือก 1 วิชา) | 40 |

กลุ่มที่ 9 มนุษยศาสตร์และสังคมศาสตร์

นิเทศศาสตร์ วารสารศาสตร์ อักษรศาสตร์ ศิลปศาสตร์ มนุษยศาสตร์ รัฐศาสตร์ นิติศาสตร์ สังคมวิทยา สังคมสงเคราะห์ศาสตร์

9.1 พื้นฐานวิทยาศาสตร์

องค์ประกอบ ค่าร้อยละ

| | |
|-----------|----|
| 1. GPAX | 20 |
| 2. O-NET | 30 |
| 3. GAT | 30 |
| 4. PAT | |
| 4.1 PAT 1 | 20 |

9.2 พื้นฐานศิลปศาสตร์

9.2.1 รูปแบบที่ 1

องค์ประกอบ ค่าร้อยละ

| | |
|----------|----|
| 1. GPAX | 20 |
| 2. O-NET | 30 |
| 3. GAT | 50 |

9.2.2 รูปแบบที่ 2

องค์ประกอบ ค่าร้อยละ

| | |
|-----------------------------|----|
| 1. GPAX | 20 |
| 2. O-NET | 30 |
| 3. GAT | 30 |
| 4. PAT | |
| 4.1 PAT 7 (เลือก 1 วิชา) | 20 |



การปรับเกณฑ์ Admission 2 ของสาขาสัตวแพทยศาสตร์

| องค์ประกอบ | เดิม | ใหม่ |
|------------|------|------|
| GAT | 20 | 20 |
| PAT 1 | 0 | 10 |
| PAT 2 | 30 | 20 |

TCAS63: รอบ 4 Admission 2

- สมัครรวม 61,386 คน ↓ (69,440)
- ผ่านการคัดเลือก 46,512 คน ↓ (52,315)
- เข้าศึกษา 77.0% ↑ (73.6%)

ที่ว่างในอันดับที่ 1

TCAS62 = 2,458

TCAS63 = 2,261

| TCAS62: พหุติกรรมการสมัคร รอบที่ 4 | | | | | | | | | | |
|------------------------------------|---------------|-------|--------|-----------|---------------|---------------|--------------|---------------|-------------------|-----------------------|
| จำนวนอันดับ | สมัคร | % | % acc. | อันดับที่ | ผ่าน | ยืนยันสิทธิ์ | กตสละสิทธิ์ | % กตสละสิทธิ์ | มีสิทธิ์เข้าศึกษา | % ไม่ต้องการเข้าศึกษา |
| 1 | 1,237 | 1.2% | 1.8% | 1 | 14,076 | 12,038 | 420 | 3.0% | 11,618 | 17.5% |
| 2 | 3,263 | 3.1% | 6.5% | 2 | 14,383 | 11,731 | 494 | 3.4% | 11,237 | 21.9% |
| 3 | 4,030 | 3.9% | 12.3% | 3 | 13,526 | 10,262 | 613 | 4.5% | 9,649 | 28.7% |
| 4 | 60,910 | 58.7% | 100.0% | 4 | 10,330 | 6,531 | 546 | 5.3% | 5,985 | 42.1% |
| รวม | 69,440 | | | | 52,315 | 40,562 | 2,073 | 5.1% | 38,489 | 26.4% |

| TCAS63: พหุติกรรมการสมัคร รอบที่ 4 ข้อมูล ณ วันที่ 10 มิถุนายน 2563 | | | | | | | | | | |
|---|---------------|-------|--------|-----------|---------------|---------------|--------------|---------------|-------------------|-----------------------|
| จำนวนอันดับ | สมัคร | % | % acc. | อันดับที่ | ผ่าน | ยืนยันสิทธิ์ | กตสละสิทธิ์ | % กตสละสิทธิ์ | มีสิทธิ์เข้าศึกษา | % ไม่ต้องการเข้าศึกษา |
| 1 | 2,450 | 2.4% | 4.0% | 1 | 16,015 | 14,535 | 781 | 4.88% | 13,754 | 14.1% |
| 2 | 4,114 | 4.0% | 10.7% | 2 | 12,990 | 11,283 | 807 | 6.21% | 10,476 | 19.4% |
| 3 | 5,079 | 4.9% | 19.0% | 3 | 10,192 | 8,210 | 817 | 8.02% | 7,393 | 27.5% |
| 4 | 49,743 | 48.0% | 100.0% | 4 | 7,315 | 5,171 | 982 | 13.42% | 4,189 | 42.7% |
| รวม | 61,386 | | | | 46,512 | 39,199 | 3,387 | 7.28% | 35,812 | 23.0% |

รอบ 3 Admission (7 พ.ค. – 10 มิ.ย. 64)

| กิจกรรม | ช่วงเวลา | กิจกรรม | ช่วงเวลา |
|------------------------|-----------------|--------------------------------|-----------------|
| รับสมัคร | 7 – 15 พ.ค. 64 | Sorting ครั้งที่ 2 | 28 – 31 พ.ค. 64 |
| Ranking ผู้สมัคร | 17 – 20 พ.ค. 64 | ประกาศผลครั้งที่ 2 | 1 มิ.ย. 64 |
| ส่งผล Ranking เข้าระบบ | 21 พ.ค. 64 | สัมภาษณ์และตรวจร่างกาย | 4 – 8 มิ.ย. 64 |
| Sorting ครั้งที่ 1 | 22 – 25 พ.ค. 64 | ส่งผลการสัมภาษณ์และตรวจร่างกาย | 9 มิ.ย. 64 |
| ประกาศผลครั้งที่ 1 | 26 พ.ค. 64 | ประกาศรายชื่อผู้ยืนยันสิทธิ์ | 10 มิ.ย. 64 |
| ยืนยันสิทธิ์ในระบบ | 26 – 27 พ.ค. 64 | | |

สำหรับสถาบันนอกเครือข่าย ทปอ.

- 1) ม/ส ที่เข้าร่วมรอบที่ 1-2 และเข้าร่วมรับสมัครใน รอบที่ 3 ให้ดำเนินการตามระบบ TCAS
- 2) ม/ส ที่เข้าร่วมในรอบที่ 1-2 แต่**ไม่เข้าร่วมในระบบ รอบที่ 3** ให้ส่งรายชื่อผู้ผ่านการคัดเลือกและยืนยันสิทธิ์กับสถาบันอุดมศึกษาแล้วเข้าสู่ระบบกลาง TCAS64 **ก่อนวันประมวลผลการคัดเลือกรอบที่ 3 (21 พ.ค.)** โดยถือว่าเป็นผู้ยืนยันสิทธิ์ประสงค์จะเข้าศึกษา กับสถาบันอุดมศึกษาที่ส่งรายชื่อมา และการสมัครของผู้ยืนยันสิทธิ์จะเป็นโมฆะในระบบ TCAS

รูปแบบที่ 5 DIRECT ADMISSION

กลุ่มเป้าหมาย

- นักเรียนที่ยังไม่มีที่เรียน

ใช้คะแนน GPAX 6 ภาค

ใช้คะแนนสอบวิชาการ

1. ยื่นสมัครกับสถาบันอุดมศึกษา
2. สถาบันอุดมศึกษากำหนดเกณฑ์การคัดเลือก อาจจะมีการใช้คะแนนสอบ
3. สถาบันอุดมศึกษา ส่งชื่อเข้าระบบ
4. ผู้สมัครยืนยันสิทธิ์ที่สถาบันอุดมศึกษา

TCAS63: รอบ 5 Direct Admission

- สมัครรวม 17,077 คน ↓ (29,498)
- สมัครสูงสุด 15 รายการ ↓ (25)
- ผ่านการคัดเลือก 15,918 คน ↓ (21,207)



พฤติกรรมกรรมการสมัคร รอบที่ 5 (ข้อมูล ณ วันที่ 1 กรกฎาคม 2563)

| จำนวน สาขา | TCAS62 รอบที่ 5 | | | | | | | TCAS63 รอบที่ 5 (หมายเหตุ : ไม่มียื่นสิทธิ์ผ่านระบบ) | | | | | | |
|---------------|-----------------|-------|--------|---------------|---------------|-----------------------|-------------------------------|--|------|--------|---------------|---------------|-----------------------|-------------------------------|
| | สมัคร | % | % acc. | ผ่าน | ยื่นยันสิทธิ์ | มีสิทธิ์เข้า ศึกษา | % ไม่ ต้องการเข้า ศึกษา | สมัคร | % | % acc. | ผ่าน | ยื่นยันสิทธิ์ | มีสิทธิ์เข้า ศึกษา | % ไม่ ต้องการเข้า ศึกษา |
| 1 | 17,905 | 60.7% | 60.7% | 18,679 | 14,509 | 14,509 | 22.3% | 9,996 | 8.9% | 58.5% | 9,931 | - | 9,931 | - |
| 2 | 4,833 | 16.4% | 77.1% | 2,156 | 1,682 | 1,682 | 22.0% | 3,479 | 3.1% | 78.9% | 3,225 | - | 3,225 | - |
| 3 | 2,379 | 8.1% | 85.1% | 326 | 173 | 173 | 46.9% | 1,763 | 1.6% | 89.2% | 1,337 | - | 1,337 | - |
| 4 | 1,653 | 5.6% | 90.8% | 41 | 33 | 33 | 19.5% | 925 | 0.8% | 94.6% | 558 | - | 558 | - |
| 5 | 963 | 3.3% | 94.0% | 5 | 5 | 5 | 0.0% | 455 | 0.4% | 97.3% | 432 | - | 432 | - |
| 6 | 653 | 2.2% | 96.2% | | | | | 244 | 0.2% | 98.7% | 240 | - | 240 | - |
| 7 | 396 | 1.3% | 97.6% | | | | | 109 | 0.1% | 99.4% | 95 | - | 95 | - |
| 8 | 293 | 1.0% | 98.6% | | | | | 58 | 0.1% | 99.7% | 57 | - | 57 | - |
| 9 | 158 | 0.5% | 99.1% | | | | | 25 | 0.0% | 99.9% | 25 | - | 25 | - |
| 10 | 89 | 0.3% | 99.4% | | | | | 15 | 0.0% | 100.0% | 10 | - | 10 | - |
| 11 | 65 | 0.2% | 99.6% | | | | | 5 | 0.0% | 100.0% | 5 | - | 5 | - |
| 12 | 39 | 0.1% | 99.8% | | | | | 2 | 0.0% | 100.0% | 2 | - | 2 | - |
| 13 | 26 | 0.1% | 99.8% | | | | | 0 | 0.0% | 100.0% | 0 | - | 0 | - |
| 14 | 15 | 0.1% | 99.9% | | | | | 0 | 0.0% | 100.0% | 0 | - | 0 | - |
| 15 | 11 | 0.0% | 99.9% | | | | | 1 | 0.0% | 100.0% | 1 | - | 1 | - |
| 16 | 9 | 0.0% | 100.0% | | | | | | | | | | | |
| 17 | 3 | 0.0% | 100.0% | | | | | | | | | | | |
| 18 | 1 | 0.0% | 100.0% | | | | | | | | | | | |
| 19 | 2 | 0.0% | 100.0% | | | | | | | | | | | |
| 20 | 1 | 0.0% | 100.0% | | | | | | | | | | | |
| 21 | 1 | 0.0% | 100.0% | | | | | | | | | | | |
| 22 | 0 | 0.0% | 100.0% | | | | | | | | | | | |
| 23 | 0 | 0.0% | 100.0% | | | | | | | | | | | |
| 24 | 1 | 0.0% | 100.0% | | | | | | | | | | | |
| 25 | 2 | 0.0% | 100.0% | | | | | | | | | | | |
| รวม | 29,498 | | | 21,207 | 16,402 | 16,402 | | 17,077 | | | 15,918 | 0 | 15,918 | |

รอบ 4 Direct Admission (3 – 15 มิ.ย. 64)

| กิจกรรม | ช่วงเวลา |
|---|-------------------|
| รับสมัครและคัดเลือก | มหาวิทยาลัยกำหนด |
| ส่งรายชื่อผู้สมัครและผู้ผ่านการคัดเลือก | ภายใน 15 มิ.ย. 64 |

ปฏิทินการคัดเลือก TCAS64

2564

Admission

Portfolio

>>>> - 27 กพ

รอบ 1

รับสมัคร >>>>>
ประกาศผล 22 กพ
ยืนยันสิทธิ์ 22-23 กพ
สละสิทธิ์ #1: 24-25 กพ
สละสิทธิ์ #2: 12-13 พค
ประกาศผล 27 กพ

>>> สถาบันอุดมศึกษากำหนด

Quota

>>>> - 15 พค

รอบ 2

รับสมัคร >>>>>
ประกาศผล 10 พค
ยืนยันสิทธิ์ 10-11 พค
สละสิทธิ์ 12-13 พค
ประกาศผล 15 พค

Admission 1 + Admission 2

7 พค - 10 มิย

รอบ 3

รับสมัคร 7-15 พค
ประกาศผล #1: 26 พค
#2: 1 มิย
ยืนยันสิทธิ์ #1: 26-27 พค
#2: อัตโนมติ
สละสิทธิ์ ไม่อนุญาต
ประกาศผล 10 มิย

Direct Admission

3 - 15 มิย

รอบ 4

ช่วงเวลา 3-15 มิย
รายละเอียด
มหาวิทยาลัยกำหนด

TCAS64 : การสละสิทธิ์

การไม่ใช้สิทธิ์ VS การสละสิทธิ์

- **การไม่ใช้สิทธิ์** คือ เป็นผู้ผ่านการคัดเลือก แต่ไม่ยืนยันสิทธิ์เข้าศึกษา (ไม่มีสิทธิ์เข้าศึกษา)
- **การสละสิทธิ์** คือ เป็นผู้ผ่านการคัดเลือกที่กดยืนยันสิทธิ์เข้าศึกษาในระบบ TCAS แล้วเปลี่ยนใจ ไม่ต้องการเข้าศึกษาในสาขาวิชาที่ได้ยืนยันสิทธิ์ไปแล้ว โดยกดสละสิทธิ์ในระบบ

การสละสิทธิ์ในระบบเพื่อสามารถสมัครรอบถัดไปได้

- ผู้ที่สามารถสมัครคัดเลือกในระบบ TCAS ต้องไม่เป็นผู้ที่ยืนยันสิทธิ์เข้าศึกษาอยู่ในระบบ หรือ สละสิทธิ์มากกว่า 1 ครั้ง
- ผู้ที่ยืนยันสิทธิ์ในระบบ TCAS แล้วเปลี่ยนใจไม่ต้องการเข้าศึกษา ต้องกดยกสิทธิ์ในระบบ TCAS ตามช่วงเวลาที่กำหนดเท่านั้น
 - ยืนยันสิทธิ์ในรอบ Portfolio สามารถเลือกสละสิทธิ์ได้ 2 ช่วงเวลา
 - ยืนยันสิทธิ์ในรอบ Quota สามารถเลือกสละสิทธิ์ได้ 1 ช่วงเวลา
 - ยืนยันสิทธิ์ในรอบ Admission ไม่สามารถสละสิทธิ์ได้ แต่เลือกไม่ใช้สิทธิ์ได้ เพื่อเรียกตัวสำรองในการประมวลผลครั้งที่ 2

TCAS64 : รอบ 3 ADMISSION

การสมัครรอบ 3 ADMISSION

- เลือกเกณฑ์ Admission 1 และ/หรือ Admission 2 ได้ (สมัครเกณฑ์ใดเกณฑ์หนึ่ง หรือ สมัครทั้ง 2 เกณฑ์ได้)
- สมัครได้สูงสุด ไม่เกิน 10 อันดับ แบบเรียงลำดับ (ลำดับที่ 1 คือ สาขาวิชาที่ต้องการเข้าศึกษามากที่สุด)
- มหาวิทยาลัยกำหนดจำนวนรับที่แน่นอนของแต่ละเกณฑ์

ตัวอย่างที่ 1 การเลือกอันดับ

นาย ก. ต้องการเรียนสาขาสถาปัตยกรรม สามารถเลือกอันดับ ได้ดังนี้

อันดับที่ 1 สถาปัตยกรรมหลัก ม. A เกณฑ์ Admission 1

อันดับที่ 2 สถาปัตยกรรมหลัก ม. A เกณฑ์ Admission 2

อันดับที่ 3 สถาปัตยกรรมหลัก ม. B เกณฑ์ Admission 2

อันดับที่ 4 สถาปัตยกรรมภายใน ม. A เกณฑ์ Admission 1

ตัวอย่างที่ 2 การเลือกอันดับ

นาย ข. ต้องการเรียนสาขาแพทยศาสตร์ สามารถเลือกอันดับ ได้ดังนี้

อันดับที่ 1 แพทยศาสตร์ ม. A เกณฑ์ Admission 1

อันดับที่ 2 แพทยศาสตร์ ม. B เกณฑ์ Admission 1

อันดับที่ 3 แพทยศาสตร์ ม. C เกณฑ์ Admission 1

อันดับที่ 4 แพทยศาสตร์ ม. D เกณฑ์ Admission 1

อันดับที่ 5 แพทยศาสตร์ ม. E เกณฑ์ Admission 1

อันดับที่ 6 ทันตแพทยศาสตร์ ม. A เกณฑ์ Admission 1

ตัวอย่างที่ 3 การเลือกอันดับ

นาย ค. ต้องการเรียนสาขาแพทยศาสตร์ หากไม่ได้แพทย์ จะเรียนวิศวกรรมศาสตร์
สามารถเลือกอันดับ ได้ดังนี้

อันดับที่ 1 แพทยศาสตร์ ม. A เกณฑ์ Admission 1

อันดับที่ 2 แพทยศาสตร์ ม. B เกณฑ์ Admission 1

อันดับที่ 3 แพทยศาสตร์ ม. C เกณฑ์ Admission 1

อันดับที่ 4 แพทยศาสตร์ ม. D เกณฑ์ Admission 1

อันดับที่ 5 วิศวกรรมศาสตร์ รวม ม. A เกณฑ์ Admission 1

อันดับที่ 6 วิศวกรรมศาสตร์ รวม ม. A เกณฑ์ Admission 2

ตัวอย่างที่ 4 การเลือกอันดับ

นาย ง. ต้องการเรียนสาขาวิศวกรรมศาสตร์ หรือ บัญชี สามารถเลือกอันดับ
ได้ดังนี้

- อันดับที่ 1 วิศวกรรมศาสตร์ รวม ม. A เกณฑ์ Admission 2
- อันดับที่ 2 วิศวกรรมศาสตร์ โยธา ม. B เกณฑ์ Admission 1
- อันดับที่ 3 วิศวกรรมศาสตร์ ไฟฟ้า ม. B เกณฑ์ Admission 2
- อันดับที่ 4 วิศวกรรมศาสตร์ รวม ม. C เกณฑ์ Admission 1
- อันดับที่ 5 บัญชี ม. A เกณฑ์ Admission 1
- อันดับที่ 6 บัญชี ม. A เกณฑ์ Admission 2

ตัวอย่าง 5 การเลือกอันดับ

นาย จ. ต้องการเรียนสาขาครุศาสตร์ หรือ รัฐศาสตร์ หรือ เศรษฐศาสตร์ สามารถเลือกอันดับ ได้ดังนี้

- อันดับที่ 1 ครุศาสตร์ สอบ PAT1, PAT5 ม. A เกณฑ์ Admission 2
- อันดับที่ 2 ครุศาสตร์ สอบ PAT2, PAT5 ม. A เกณฑ์ Admission 2
- อันดับที่ 3 รัฐศาสตร์ สอบ PAT1 ม. B เกณฑ์ Admission 1
- อันดับที่ 4 รัฐศาสตร์ สอบ PAT7.4 (จีน) ม. B เกณฑ์ Admission 1
- อันดับที่ 5 รัฐศาสตร์ สอบ PAT7.4 (จีน) ม. B เกณฑ์ Admission 2
- อันดับที่ 6 เศรษฐศาสตร์ ม. C เกณฑ์ Admission 1

ค่าสมัครรอบ 3 ADMISSION

| จำนวนอันดับ ที่สมัคร | TCAS63 | | TCAS64 |
|-------------------------|-------------|-------------|-----------|
| | Admission 1 | Admission 2 | Admission |
| 1 | 150 | 150 | 150 |
| 2 | 250 | 200 | 200 |
| 3 | 350 | 250 | 250 |
| 4 | 450 | 300 | 300 |
| 5 | 550 | | 400 |
| 6 | 650 | | 500 |
| 7 | | | 600 |
| 8 | | | 700 |
| 9 | | | 800 |
| 10 | | | 900 |

} เพิ่มอันดับละ 100 บาท (Admission 1 TCAS63 vs Admission 2 TCAS63)
} เพิ่มอันดับละ 50 บาท (Admission 2 TCAS63 vs Admission TCAS64)
} เพิ่มอันดับละ 100 บาท (Admission TCAS64 vs Admission 1 TCAS63)



ทปอ

สมาคมที่ประชุมอธิการบดีแห่งประเทศไทย
Association of The Council of University Presidents of Thailand

myTCAS

TCAS64

การประมวลผล

รอบ 3 (Admission)

✓ มีเกณฑ์ Admission 1 และ Admission 2 ให้เลือกสมัคร

✓ สาขากำหนดจำนวนรับที่แน่นอนของแต่ละเกณฑ์ เช่น Admission 1 รับ 30 คน Admission 2 รับ 30 คน



Page1

TCAS64 การประกาศผลและการยืนยันสิทธิ์

รอบ 3
(Admission)



ผู้สมัคร

เข้าระบบ



บริหารจัดการสิทธิ์



ผู้สมัครทุกคน
แสดงความจำนงตามตัวเลือก...

1. ผู้ผ่านการคัดเลือกในลำดับที่ 1 ให้เลือก เข้ามาบริหารจัดการสิทธิ์ โดยมีตัวเลือกให้ดังนี้

- 1.1 ยืนยันสิทธิ์ในสาขาวิชาที่ผ่านการคัดเลือก
- 1.2 ไม่ใช้สิทธิ์ในสาขาวิชาที่ผ่านการคัดเลือก

TCAS64 การประกาศผลและการยืนยันสิทธิ์

รอบ 3
(Admission)



ผู้สมัคร

เข้าระบบ



บริหารจัดการสิทธิ์



ผู้สมัครทุกคน
แสดงความจำนงตามตัวเลือก...

2. ผู้ผ่านการคัดเลือกในลำดับอื่นๆ เข้ามาบริหารจัดการสิทธิ์ โดยมีตัวเลือกให้ดังนี้

- 2.1 ยืนยันสิทธิ์ในสาขาวิชาที่ผ่านการคัดเลือกและไม่ขอรับการประมวลผลครั้งที่ 2
- 2.2 ขอรับการประมวลผลในครั้งที่ 2 โดยขอยืนยันสิทธิ์ในอันดับที่ได้จากการประมวลผลครั้งที่ 2 ดังนี้
ให้เลือกทำเครื่องหมาย ✓ ในอันดับที่ต้องการ รวมทั้งอันดับเดิมที่ได้ถ้าต้องการ (เลือกได้มากกว่า 1 อันดับ)
 - อันดับ 1 อันดับ 2 อันดับ 3 อันดับ 4 อันดับ 5
 - อันดับ 6 อันดับ 7 อันดับ 8 อันดับ 9 อันดับ 10
- 2.3 ไม่ขอใช้สิทธิ์ในสาขาวิชาที่ได้และไม่ขอรับการประมวลผลครั้งที่ 2

TCAS64 การประกาศผลและการยืนยันสิทธิ์

รอบ 3
(Admission)



ผู้สมัคร

เข้าระบบ



บริหารจัดการสิทธิ์



ผู้สมัครทุกคน
แสดงความจำนงตามตัวเลือก...

3. ผู้ไม่ผ่านการคัดเลือกในการประกาศผลครั้งที่ 1 ให้เลือก

- 3.1 ไม่ขอรับการประมวลผลในครั้งที่ 2
- 3.2 ขอรับการประมวลผลประมวลผลในครั้งที่ 2 โดยขอยืนยันสิทธิ์ในอันดับที่ได้จากการประมวลผลครั้งที่ 2 ดังนี้

ให้เลือกทำเครื่องหมาย ✓ ในอันดับที่ต้องการ (เลือกได้มากกว่า 1 อันดับ)

- | | | | | |
|-----------------------------------|-----------------------------------|-----------------------------------|-----------------------------------|------------------------------------|
| <input type="checkbox"/> อันดับ 1 | <input type="checkbox"/> อันดับ 2 | <input type="checkbox"/> อันดับ 3 | <input type="checkbox"/> อันดับ 4 | <input type="checkbox"/> อันดับ 5 |
| <input type="checkbox"/> อันดับ 6 | <input type="checkbox"/> อันดับ 7 | <input type="checkbox"/> อันดับ 8 | <input type="checkbox"/> อันดับ 9 | <input type="checkbox"/> อันดับ 10 |

TCAS64 การประมวลผล ครั้งที่ 2 **รอบ 3** (Admission)

ระบบจะนำรายชื่อผู้แจ้งความจำนงในการประมวลผลครั้งที่ 2 มา Sorting และประกาศผล โดยระบบยืนยันสิทธิ์ผู้ผ่านการคัดเลือกให้โดยอัตโนมัติ



ผู้สมัคร

เข้าระบบ



บริหารจัดการสิทธิ์



ผู้ผ่านการคัดเลือกยืนยันสิทธิ์โดยอัตโนมัติ

TCAS64 ตัวอย่าง แสดงการเลือกอันดับของผู้สมัคร เพียง 5 อันดับ

การประกาศผลครั้งที่ 1

มีผู้สมัครและผ่านการคัดเลือกจำนวน 8 คน
ผ่านการคัดเลือกครั้งที่ 1 จำนวน 7 คน และ ไม่ผ่านการคัดเลือก 1 คน

| ผู้สมัคร | สาขาวิชาที่เลือก | | | | | ผลการคัดเลือก |
|----------|------------------|----------|----------|----------|----------|--------------------|
| | อันดับ 1 | อันดับ 2 | อันดับ 3 | อันดับ 4 | อันดับ 5 | |
| นาย ก | A | C | D | B | E | อันดับ 1 A |
| นาย ข | A | B | D | C | F | อันดับ 3 D |
| นาย ค | B | C | E | G | H | อันดับ 2 C |
| นาย ง | B | C | D | A | E | อันดับ 1 B |
| นาย จ | C | G | H | B | D | อันดับ 5 D |
| นาย ฉ | A | C | F | B | E | อันดับ 4 B |
| นาย ช | D | A | B | C | F | อันดับ 2 A |
| นาย ฅ | A | B | E | C | F | ไม่ผ่านการคัดเลือก |

TCAS64 ตัวอย่าง แสดงการเลือกอันดับของผู้สมัคร เพียง 5 อันดับ

การยืนยันสิทธิ์ครั้งที่ 1 (หากยืนยันสิทธิ์แล้ว ไม่สามารถสละสิทธิ์ได้)

| ผู้สมัคร | สาขาวิชาที่เลือก | | | | | ผลการคัดเลือกครั้งที่ 1 | การยืนยันสิทธิ์/แสดงความจำนงจากตัวเลือก |
|----------|------------------|----------|----------|----------|----------|-------------------------|---|
| | อันดับ 1 | อันดับ 2 | อันดับ 3 | อันดับ 4 | อันดับ 5 | | |
| นาย ก | A | C | D | B | E | #1 A | 1.1 ยืนยันสิทธิ์ |
| นาย ข | A | B | D | C | F | #3 D | |
| นาย ค | B | C | E | G | H | #2 C | |
| นาย ง | B | C | D | A | E | #1 B | 1.1 ยืนยันสิทธิ์ |
| นาย จ | C | G | H | B | D | #5 D | |
| นาย ฉ | A | C | F | B | E | #4 B | |
| นาย ช | D | A | B | C | F | #2 A | |
| นาย ฉ | A | B | E | C | F | ไม่ผ่าน | |

นาย ก และ นาย ง (ผ่านการคัดเลือกในลำดับที่ 1)

- 1.1 ยืนยันสิทธิ์ในสาขาวิชาที่ผ่านการคัดเลือก
- 1.2 ไม่ใช้สิทธิ์ในสาขาวิชาที่ผ่านการคัดเลือก

TCAS64 ตัวอย่าง แสดงการเลือกอันดับของผู้สมัคร เพียง 5 อันดับ

การยืนยันสิทธิ์ครั้งที่ 1 (หากยืนยันสิทธิ์แล้ว ไม่สามารถสละสิทธิ์ได้)

| ผู้สมัคร | สาขาวิชาที่เลือก | | | | | ผลการคัดเลือก ครั้งที่ 1 | การยืนยันสิทธิ์/ แสดงความจำนง จากตัวเลือก |
|----------|------------------|----------|----------|----------|----------|-----------------------------|---|
| | อันดับ 1 | อันดับ 2 | อันดับ 3 | อันดับ 4 | อันดับ 5 | | |
| นาย ก | A | C | D | B | E | #1 A | 1.1 ยืนยันสิทธิ์ |
| นาย ข | A | B | D | C | F | #3 D | |
| นาย ค | B | C | E | G | H | #2 C | 2.1 ยืนยันสิทธิ์ |
| นาย ง | B | C | D | A | E | #1 B | 1.1 ยืนยันสิทธิ์ |
| นาย จ | C | G | H | B | D | #5 D | |
| นาย ฉ | A | C | F | B | E | #4 B | |
| นาย ช | D | A | B | C | F | #2 A | |
| นาย ฌ | A | B | E | C | F | ไม่ผ่าน | |

นาย ค (ผ่านการคัดเลือกในลำดับที่ 2)

- 2.1 ยืนยันสิทธิ์ในสาขาวิชาที่ผ่านการคัดเลือกและไม่ขอรับการประมวลผลครั้งที่ 2
- 2.2 ขอรับการประมวลผลในครั้งที่ 2 โดยขอยืนยันสิทธิ์ในอันดับที่ได้จากการประมวลผลครั้งที่ 2 ดังนี้ ให้เลือกทำเครื่องหมาย ✓ ในอันดับที่ต้องการ รวมทั้งอันดับเดิมที่ได้ถ้าต้องการ (เลือกได้มากกว่า 1 อันดับ)
 - อันดับ 1 อันดับ 2 อันดับ 3 อันดับ 4 อันดับ 5
 - อันดับ 6 อันดับ 7 อันดับ 8 อันดับ 9 อันดับ 10
- 2.3 ไม่ขอใช้สิทธิ์ในสาขาวิชาที่ได้

TCAS64 ตัวอย่าง แสดงการเลือกอันดับของผู้สมัคร เพียง 5 อันดับ

การยืนยันสิทธิ์ครั้งที่ 1 (หากยืนยันสิทธิ์แล้ว ไม่สามารถสละสิทธิ์ได้)

| ผู้สมัคร | สาขาวิชาที่เลือก | | | | | ผลการคัดเลือกครั้งที่ 1 | การยืนยันสิทธิ์/แสดงความจริงใจจากตัวเลือก |
|----------|------------------|----------|----------|----------|----------|-------------------------|---|
| | อันดับ 1 | อันดับ 2 | อันดับ 3 | อันดับ 4 | อันดับ 5 | | |
| นาย ก | A | C | D | B | E | #1 A | 1.1 ยืนยันสิทธิ์ |
| นาย ข | A | B | D | C | F | #3 D | |
| นาย ค | B | C | E | G | H | #2 C | 2.1 ยืนยันสิทธิ์ |
| นาย ง | B | C | D | A | E | #1 B | 1.1 ยืนยันสิทธิ์ |
| นาย จ | C | G | H | B | D | #5 D | |
| นาย ฉ | A | C | F | B | E | #4 B | |
| นาย ช | D | A | B | C | F | #2 A | 2.2 เลื่อน #1,#2 |
| นาย ฌ | A | B | E | C | F | ไม่ผ่าน | |

นาย ช (ผ่านการคัดเลือกในลำดับที่ 2)

- 2.1 ยืนยันสิทธิ์ในสาขาวิชาที่ผ่านการคัดเลือกและไม่ขอรับการประมวลผลครั้งที่ 2
- 2.2 ขอรับการประมวลผลในครั้งที่ 2 โดยขอยืนยันสิทธิ์ในอันดับที่ได้จากการประมวลผลครั้งที่ 2 ดังนี้ ให้เลือกทำเครื่องหมาย ✓ ในอันดับที่ต้องการ รวมทั้งอันดับเดิมที่ได้ถ้าต้องการ (เลือกได้มากกว่า 1 อันดับ)
 - อันดับ 1 อันดับ 2 อันดับ 3 อันดับ 4 อันดับ 5
 - อันดับ 6 อันดับ 7 อันดับ 8 อันดับ 9 อันดับ 10
- 2.3 ไม่ขอใช้สิทธิ์ในสาขาวิชาที่ได้

TCAS64 ตัวอย่าง แสดงการเลือกอันดับของผู้สมัคร เพียง 5 อันดับ

การยืนยันสิทธิ์ครั้งที่ 1 (หากยืนยันสิทธิ์แล้ว ไม่สามารถสละสิทธิ์ได้)

| ผู้สมัคร | สาขาวิชาที่เลือก | | | | | ผลการคัดเลือก ครั้งที่ 1 | การยืนยันสิทธิ์/ แสดงความจำนง จากตัวเลือก |
|----------|------------------|----------|----------|----------|----------|-----------------------------|---|
| | อันดับ 1 | อันดับ 2 | อันดับ 3 | อันดับ 4 | อันดับ 5 | | |
| นาย ก | A | C | D | B | E | #1 A | 1.1 ยืนยันสิทธิ์ |
| นาย ข | A | B | D | C | F | #3 D | 2.1 เลื่อน #1,#2,#3 |
| นาย ค | B | C | E | G | H | #2 C | 2.1 ยืนยันสิทธิ์ |
| นาย ง | B | C | D | A | E | #1 B | 1.1 ยืนยันสิทธิ์ |
| นาย จ | C | G | H | B | D | #5 D | |
| นาย ฉ | A | C | F | B | E | #4 B | |
| นาย ช | D | A | B | C | F | #2 A | 2.2 เลื่อน #1,#2 |
| นาย ฌ | A | B | E | C | F | ไม่ผ่าน | |

นาย ข (ผ่านการคัดเลือกในลำดับที่ 3)

- 2.1 ยืนยันสิทธิ์ในสาขาวิชาที่ผ่านการคัดเลือกและไม่ขอรับการประมวลผลครั้งที่ 2
- 2.2 ขอรับการประมวลผลในครั้งที่ 2 โดยขอยืนยันสิทธิ์ในอันดับที่ได้จากการประมวลผลครั้งที่ 2 ดังนี้ ให้เลือกทำเครื่องหมาย ✓ ในอันดับที่ต้องการ รวมทั้งอันดับเต็มที่ได้ถ้าต้องการ (เลือกได้มากกว่า 1 อันดับ)
 - อันดับ 1 อันดับ 2 อันดับ 3 อันดับ 4 อันดับ 5
 - อันดับ 6 อันดับ 7 อันดับ 8 อันดับ 9 อันดับ 10
- 2.3 ไม่ขอใช้สิทธิ์ในสาขาวิชาที่ได้

TCAS64 ตัวอย่าง แสดงการเลือกอันดับของผู้สมัคร เพียง 5 อันดับ

การยืนยันสิทธิ์ครั้งที่ 1 (หากยืนยันสิทธิ์แล้ว ไม่สามารถสละสิทธิ์ได้)

| ผู้สมัคร | สาขาวิชาที่เลือก | | | | | ผลการคัดเลือก ครั้งที่ 1 | การยืนยันสิทธิ์/ แสดงความจำนง จากตัวเลือก |
|----------|------------------|----------|----------|----------|----------|-----------------------------|---|
| | อันดับ 1 | อันดับ 2 | อันดับ 3 | อันดับ 4 | อันดับ 5 | | |
| นาย ก | A | C | D | B | E | #1 A | 1.1 ยืนยันสิทธิ์ |
| นาย ข | A | B | D | C | F | #3 D | 2.2 เลื่อน #1,#2,#3 |
| นาย ค | B | C | E | G | H | #2 C | 2.1 ยืนยันสิทธิ์ |
| นาย ง | B | C | D | A | E | #1 B | 1.1 ยืนยันสิทธิ์ |
| นาย จ | C | G | H | B | D | #5 D | |
| นาย ฉ | A | C | F | B | E | #4 B | 2.2 เลื่อน #1,#2,#3 |
| นาย ช | D | A | B | C | F | #2 A | 2.2 เลื่อน #1,#2 |
| นาย ฌ | A | B | E | C | F | ไม่ผ่าน | |

นาย จ (ผ่านการคัดเลือกในลำดับที่ 4)

- 2.1 ยืนยันสิทธิ์ในสาขาวิชาที่ผ่านการคัดเลือกและไม่ขอรับการประมวลผลครั้งที่ 2
 2.2 ขอรับการประมวลผลในครั้งที่ 2 โดยขอยืนยันสิทธิ์ในอันดับที่ได้จากการประมวลผลครั้งที่ 2 ดังนี้
 ให้เลือกทำเครื่องหมาย ✓ ในอันดับที่ต้องการ รวมทั้งอันดับเต็มที่ได้ถ้าต้องการ (เลือกได้มากกว่า 1 อันดับ)
- อันดับ 1 อันดับ 2 อันดับ 3 อันดับ 4 อันดับ 5
 อันดับ 6 อันดับ 7 อันดับ 8 อันดับ 9 อันดับ 10
- 2.3 ไม่ขอใช้สิทธิ์ในสาขาวิชาที่ได้

TCAS64 ตัวอย่าง แสดงการเลือกอันดับของผู้สมัคร เพียง 5 อันดับ

การยืนยันสิทธิ์ครั้งที่ 1 (หากยืนยันสิทธิ์แล้ว ไม่สามารถสละสิทธิ์ได้)

| ผู้สมัคร | สาขาวิชาที่เลือก | | | | | ผลการคัดเลือก ครั้งที่ 1 | การยืนยันสิทธิ์/ แสดงความจำนง จากตัวเลือก |
|----------|------------------|----------|----------|----------|----------|-----------------------------|---|
| | อันดับ 1 | อันดับ 2 | อันดับ 3 | อันดับ 4 | อันดับ 5 | | |
| นาย ก | A | C | D | B | E | #1 A | 1.1 ยืนยันสิทธิ์ |
| นาย ข | A | B | D | C | F | #3 D | 2.2 เลื่อน #1,#2,#3 |
| นาย ค | B | C | E | G | H | #2 C | 2.1 ยืนยันสิทธิ์ |
| นาย ง | B | C | D | A | E | #1 B | 1.1 ยืนยันสิทธิ์ |
| นาย จ | C | G | H | B | D | #5 D | 2.2 เลื่อน #1,#2 |
| นาย ฉ | A | C | F | B | E | #4 B | 2.2 เลื่อน #1,#2,#3 |
| นาย ช | D | A | B | C | F | #2 A | 2.2 เลื่อน #1,#2 |
| นาย ฌ | A | B | E | C | F | ไม่ผ่าน | 3.2 |

นาย จ (ผ่านการคัดเลือกในลำดับที่ 5)

- 2.1 ยืนยันสิทธิ์ในสาขาวิชาที่ผ่านการคัดเลือกและไม่ขอรับการประมวลผลครั้งที่ 2
- 2.2 ขอรับการประมวลผลในครั้งที่ 2 โดยขอยืนยันสิทธิ์ในอันดับที่ได้จากการประมวลผลครั้งที่ 2 ดังนี้ ให้เลือกทำเครื่องหมาย ✓ ในอันดับที่ต้องการ รวมทั้งอันดับเดิมที่ได้ถ้าต้องการ (เลือกได้มากกว่า 1 อันดับ)
 - อันดับ 1 อันดับ 2 อันดับ 3 อันดับ 4 อันดับ 5
 - อันดับ 6 อันดับ 7 อันดับ 8 อันดับ 9 อันดับ 10
- 2.3 ไม่ขอใช้สิทธิ์ในสาขาวิชาที่ได้

TCAS64 ตัวอย่าง แสดงการเลือกอันดับของผู้สมัคร เพียง 5 อันดับ

การยืนยันสิทธิ์ครั้งที่ 1 (หากยืนยันสิทธิ์แล้ว ไม่สามารถสละสิทธิ์ได้)

| ผู้สมัคร | สาขาวิชาที่เลือก | | | | | ผลการคัดเลือก ครั้งที่ 1 | การยืนยันสิทธิ์/ แสดงความจำนง จากตัวเลือก |
|----------|------------------|----------|----------|----------|----------|-----------------------------|---|
| | อันดับ 1 | อันดับ 2 | อันดับ 3 | อันดับ 4 | อันดับ 5 | | |
| นาย ก | A | C | D | B | E | #1 A | 1.1 ยืนยันสิทธิ์ |
| นาย ข | A | B | D | C | F | #3 D | 2.2 เลื่อน #1,#2,#3 |
| นาย ค | B | C | E | G | H | #2 C | 2.1 ยืนยันสิทธิ์ |
| นาย ง | B | C | D | A | E | #1 B | 1.1 ยืนยันสิทธิ์ |
| นาย จ | C | G | H | B | D | #5 D | 2.2 เลื่อน #1,#2 |
| นาย ฉ | A | C | F | B | E | #4 B | 2.2 เลื่อน #1,#2,#3 |
| นาย ช | D | A | B | C | F | #2 A | 2.2 เลื่อน #1,#2 |
| นาย ณ | A | B | E | C | F | ไม่ผ่าน | 3.2 เลื่อน #1,#2,#3,#4 |

นาย ณ (ไม่ผ่านการคัดเลือก)

- 3.1 ไม่ขอรับการประมวลผลในครั้งที่ 2
 3.2 ขอรับการประมวลผลในครั้งที่ 2 โดยขอยืนยันสิทธิ์ในอันดับที่ได้จากการประมวลผลครั้งที่ 2 ดังนี้
 ให้เลือกทำเครื่องหมาย ✓ ในอันดับที่ต้องการ (เลือกได้มากกว่า 1 อันดับ)
- อันดับ 1
 อันดับ 2
 อันดับ 3
 อันดับ 4
 อันดับ 5
 อันดับ 6
 อันดับ 7
 อันดับ 8
 อันดับ 9
 อันดับ 10

TCAS64 ตัวอย่าง แสดงการเลือกอันดับของผู้สมัคร เพียง 5 อันดับ

การประมวลผลครั้งที่ 2

การประกาศผล : การประมวลผลครั้งที่ 2 มีผู้ผ่านการคัดเลือกในครั้งที่ 1 ขอประมวลผลครั้งที่ 2 จำนวน 5 คน และมีผู้ไม่ผ่านการคัดเลือกในครั้งที่ 1 ระบบนำมาประมวลผลครั้งที่ 2 จำนวน 1 คน

| ผู้สมัคร | สาขาวิชาที่เลือก | | | | | ผลการคัดเลือกครั้งที่ 1 | การยืนยันสิทธิ์/แสดงความจำนงจากตัวเลือก | การประมวลผลครั้งที่ 2 | ผลการคัดเลือกครั้งที่ 2 |
|----------|------------------|----------|----------|----------|----------|-------------------------|---|-----------------------|-------------------------|
| | อันดับ 1 | อันดับ 2 | อันดับ 3 | อันดับ 4 | อันดับ 5 | | | | |
| นาย ก | A | C | D | B | E | #1 : A | 1.1 ยืนยันสิทธิ์ | #1 : A | ยืนยันสิทธิ์ A |
| นาย ข | A | B | D | C | F | #3 : D | 2.2 เลื่อน #1,#2,#3 | #2 : B | ยืนยันสิทธิ์ B |
| นาย ค | B | C | E | G | H | #2 : C | 2.1 ยืนยันสิทธิ์ | #2 : C | ยืนยันสิทธิ์ C |
| นาย ง | B | C | D | A | E | #1 : B | 1.1 ยืนยันสิทธิ์ | #1 : B | ยืนยันสิทธิ์ B |
| นาย จ | C | G | H | B | D | #5 : D | 2.2 เลื่อน #1,#2 | #4 : B | ไม่ใช้สิทธิ์ |
| นาย ฉ | A | C | F | B | E | #4 : B | 2.2 เลื่อน #1,#2,#3 | #4 : B | ไม่ใช้สิทธิ์ |
| นาย ช | D | A | B | C | F | #2 : A | 2.2 เลื่อน #1,#2 | #2 : A | ยืนยันสิทธิ์ A |
| นาย ฌ | A | B | E | C | F | ไม่ผ่าน | 3.2 เลื่อน #1,#2,#3,#4 | #4 : C | ยืนยันสิทธิ์ C |

TCAS64 : การลงทะเบียนใช้งานระบบ TCAS



ระบบการคัดเลือกกลางบุคคล
เข้าศึกษาในสถาบันอุดมศึกษา

<https://student.mycas.com/>

ต้องลงทะเบียนก่อนสมัครนะ



1. ลงทะเบียน

- บันทึกข้อมูลผู้สมัคร/ตรวจสอบข้อมูล
- เพิ่มข้อมูล/แก้ไขข้อมูล

2. ตรวจสอบข้อมูล

- เกรดเฉลี่ย 5-6 ภาคเรียน จาก ฐาน iCAS
- คะแนนผลการสอบรายวิชาจาก สทศ
- คะแนนผลสอบ อื่น ๆ จากต่างประเทศ
- ข้อมูลส่วนตัวที่ผู้สมัครให้ข้อมูลไว้

3. สมัครคัดเลือก

- รอบ 3 Admission
- เลือกสาขาวิชา เรียงลำดับ ยืนยันอันดับ ชำระเงิน
- ประมวลผลครั้งที่ 1 และครั้งที่ 2

4. บริหารจัดการสิทธิ์

- ประกาศผลการคัดเลือก
- ยืนยันสิทธิ์/ไม่ใช้สิทธิ์/สละสิทธิ์
- ตรวจสอบสถานะการยืนยันสิทธิ์/สถานะการสละสิทธิ์

วิธีการลงทะเบียนในระบบ <https://student.mytcas.com/>

การตั้งค่าการใช้งาน

1. ผู้สมัครลงทะเบียนใช้งานในระบบ TCAS64 ตั้งแต่วันที่ 5 มค 64 โดยใช้ข้อมูลเลขบัตรประชาชน 13 หลัก เลข 6 หรือเลข passport
2. ตั้งรหัสผ่านเข้าระบบจำนวน ไม่น้อยกว่า 8 หลัก พร้อมระบุ email ที่ใช้งานประจำ

1

ข้อมูลพื้นฐาน

1. ระบบจะดึงข้อมูลพื้นฐาน (GPAK ผลสอบ สทศ) ให้ผู้สมัครตรวจสอบ
2. ข้อมูลถูกต้องไม่ต้องแนบเอกสาร ถ้าพบข้อมูลผิดพลาดแจ้งแก้ไข พร้อมแนบหลักฐานเฉพาะที่แก้ไข
3. ผู้สมัครที่ใช้วุฒิการศึกษาจากต่างประเทศ ให้แนบเอกสารเพื่อเทียบวุฒิ


2

การตอบรับ

1. ผู้สมัครต้องให้ข้อมูลที่เป็นจริงและตรวจสอบความถูกต้องของข้อมูล
2. ระบบจะ email แจ้งผลการสมัคร
3. ผู้สมัครต้องจำ username, password, email และเบอร์โทรศัพท์มือถือ ซึ่งถือเป็นสมบัติส่วนตัว ไม่เปิดเผยให้ผู้อื่นรับทราบเพื่อการใช้งานในระบบหรือการติดต่อกับ ทปอ

3

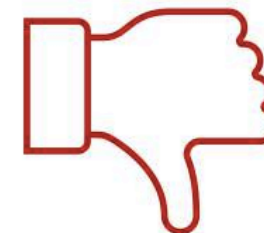
DO



1. อ่าน ศึกษา คู่มือ/แนวปฏิบัติ/รายละเอียด/ขั้นตอน/ประกาศ ที่เกี่ยวข้องก่อนเข้าระบบ ลงทะเบียน/ก่อนการสมัครในแต่ละรอบ ใช้ระบบออนไลน์ทุกขั้นตอน
2. เตรียมเอกสารที่เกี่ยวข้องในแต่ละขั้นตอนให้พร้อมก่อนเข้ามาให้ข้อมูลในระบบ และแนบเอกสารประกอบเฉพาะที่ต้องการแก้ไขเท่านั้น
3. เข้าใจขั้นตอน ทำให้ครบขั้นตอน ทบทวนเพื่อให้มั่นใจว่าดำเนินการครบถ้วน
4. ในระบบออนไลน์ เวลาเป็นสิ่งสำคัญ ต้องทำกระบวนการให้เสร็จสิ้นตามกำหนดเวลา
5. ปรึกษา ขอความช่วยเหลือ และแจ้งปัญหาที่เกิดขึ้นด้วยตนเอง

1. ไม่ลงทะเบียนที่ระบบการคัดเลือกกลางก่อนการยืนยันสิทธิ์ในแต่ละรอบ
2. ให้ข้อมูลในระบบที่ไม่ตรงกับความเป็นจริง
3. แก้ไขข้อมูลอันเป็นเท็จในเอกสารราชการ
4. โปสข้อความอันเป็นเท็จ โปสข้อความไม่สุภาพ เพื่อให้เกิดกระแสสังคม
5. ร้องเรียนปัญหาของระบบด้วยข้อความที่ไม่ตรงกับข้อเท็จจริง
6. ร้องขอเปลี่ยนแปลงสถานะการบริหารจัดการสิทธิ์ที่ไม่เป็นไปตามขั้นตอน

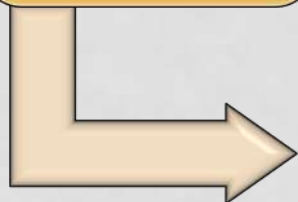
DON'T



การเตรียมตัวเข้ามหาวิทยาลัย


รู้จักตนเอง

- ความถนัด – ความสามารถ
- ความชอบ – ความรักในการประกอบอาชีพ



รู้จักสาขาวิชา/
สถาบัน

- ผลการเรียนรู้ – สมรรถนะในการทำงาน
- จุดเด่น – จุดแข็ง & อัตลักษณ์และเอกลักษณ์ของสถาบัน



รู้จัก
วางแผน

- รูปแบบ – เกณฑ์การคัดเลือก
- รอบการสมัคร – วิธีการ